



Resumen semanal de mercados: 07.10.2024



Índices europeos + UK

1.

A) Índice de Precios al Productor en la Eurozona:

Según los datos del mes de agosto, el índice se contrajo 0,1 pp interanual, hasta el 2,3%. En el cambio mensual, los precios aumentaron 0,6%, tras subir un 0,7% en el mes de julio.

B) Inflación:

Eurozona: La inflación moderó 0,4 pp hasta un 1,8% interanual. La subyacente bajó 0,1 pp hasta un 2,7% interanual.

Italia: El IPC modera 0,4 pp hasta un 0,7% interanual. La subyacente modera 0,1 pp hasta un 1,8% interanual.

Alemania: El IPC modera 0,3 pp hasta un 1,6% interanual. La subyacente modera 0,1 pp hasta un 2,7% interanual.

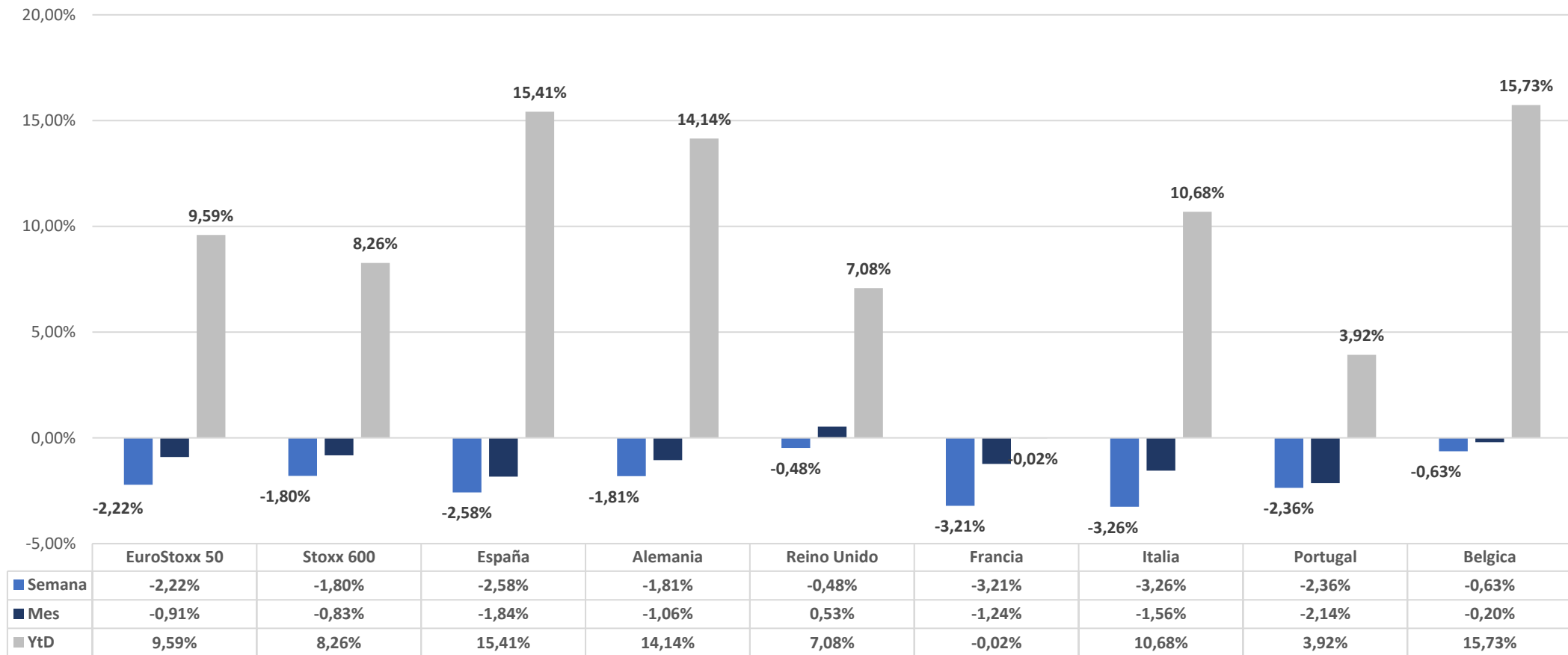
C) Tasa de desempleo en la Eurozona:

En el mes de agosto, la tasa de desempleo en la Zona Euro se mantuvo estable en el 6,4%, manteniéndose así en su nivel más bajo desde 1999. Los miembros con las cifras más bajas son Malta (3%), Eslovenia (3,3% y Alemania (3,5%), mientras que se mantienen a la cabeza España, con un 11,3%, y Grecia, con un 9,5%.

D) Producción industrial en Francia:

En el mes de agosto, la producción industrial aumento un 1,4%, tras subir un 0,2% en julio. En comparación con el mismo periodo del año anterior, la producción se incrementó hasta el 1,6% interanual, desde el -0,2% del mes anterior.

Índices EUROPA + UK





Índices USA

2.

A) Mercado laboral:

Estados Unidos generó en septiembre 254.000 nuevos puestos de trabajo no agrícolas, siendo una cifra muy por encima de la expectativa de 147.000 empleos, y superando también la cifra del mes de agosto (159.000). LA tasa de desempleo bajó 0,1 pp hasta el 4,1%, quedando levemente por debajo de la estimación de los analistas (4,2%). Tras estos datos, aumenta la probabilidad de que la Reserva Federal opte por no acometer bajadas tan bruscas de tipos en las reuniones siguientes.

B) Encuesta JOLTS:

La encuesta JOLTS, de los empleos ofertados en Estados Unidos, crecieron en el mes de agosto hasta los 8,04 millones, superando la cifra de 7,71 millones del mes de julio, y quedando también por encima de la expectativa del mercado (7,64 millones), constatándose así la resiliencia del mercado laboral norteamericano.

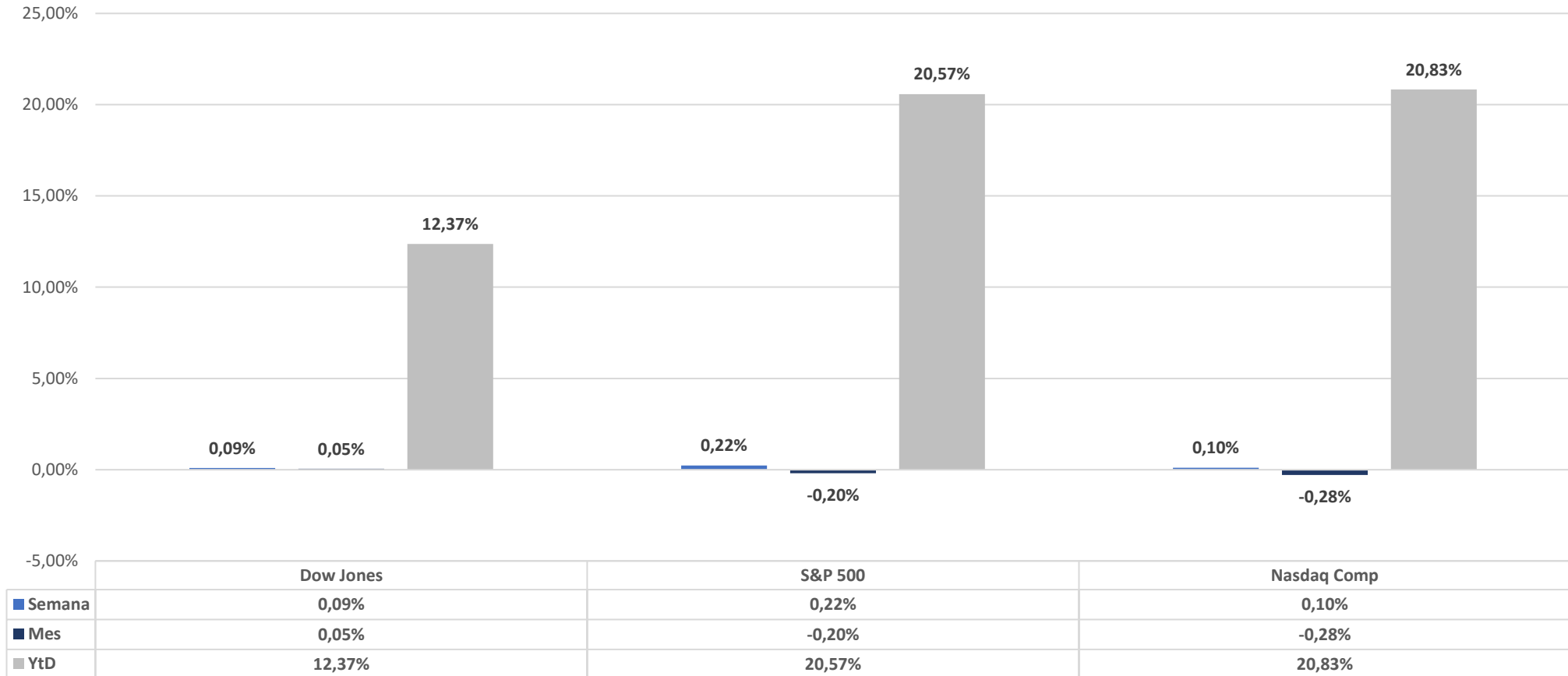
C) Solicitudes semanales de hipotecas en EEUU:

Entre el 23 y el 27 de septiembre, las solicitudes de hipotecas corrigieron un 1,3%, tras subir un 11% la semana previa, en un contexto en el que el tipo de interés a 30 años ha sufrido un ligero incremento de 0,1%, hasta el 6,14%, desde el 6,13% previo.

D) Peticiones de prestaciones de desempleo:

Entre el 23 y el 27 de septiembre se contabilizaron 225.000 nuevas solicitudes, siendo 7.000 más que la semana anterior, y quedando ligeramente por encima de lo que proyectaba el mercado (222.000).

Índices USA

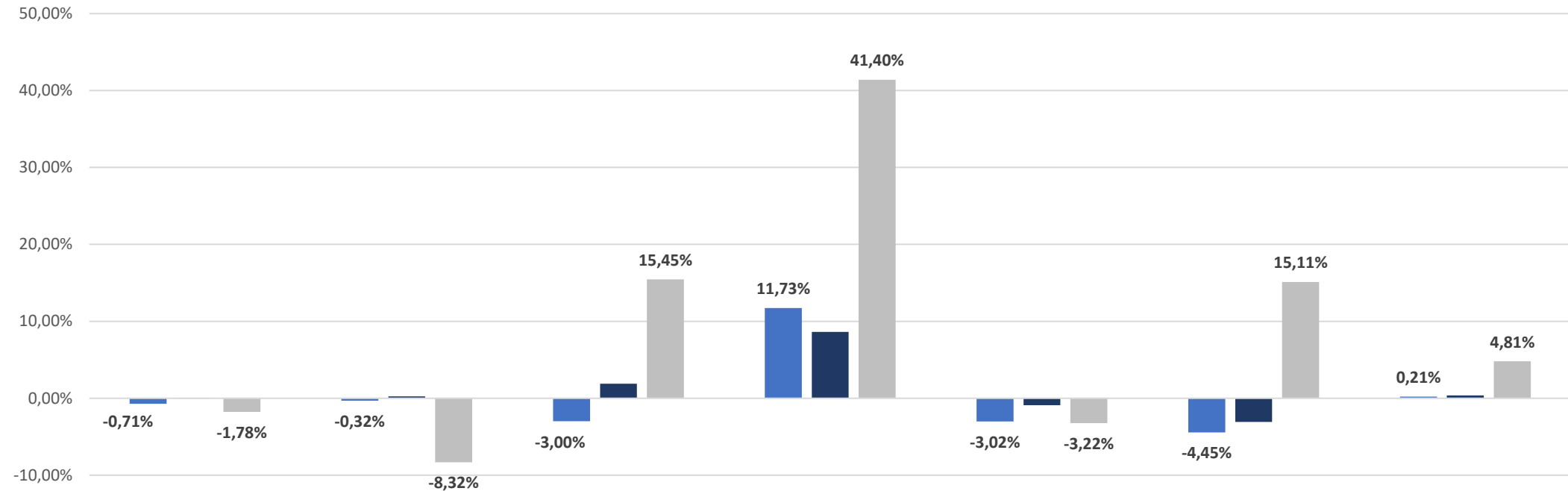




Índices Latam + Asia

3.

Índices Latam + Asia



	Brasil	Mexico	Japon	China	Korea	India	Thailandia
Semana	-0,71%	-0,32%	-3,00%	11,73%	-3,02%	-4,45%	0,21%
Mes	-0,02%	0,25%	1,89%	8,61%	-0,91%	-3,08%	0,36%
YtD	-1,78%	-8,32%	15,45%	41,40%	-3,22%	15,11%	4,81%

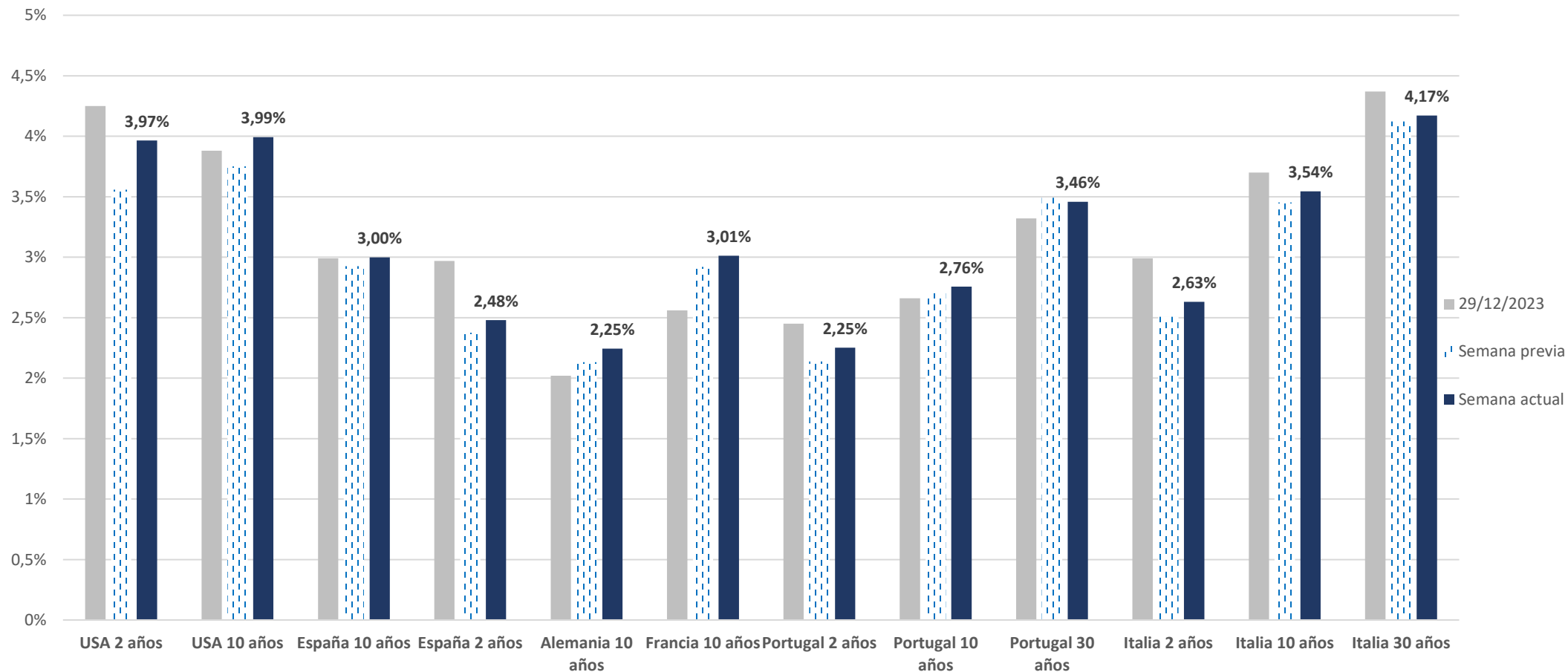
Este documento no es una recomendación personalizada de inversión, ni una oferta de contratación de servicios de inversión o instrumentos financieros concretos.

CoreCapital Finanzas A.V. S.A.U. es una entidad supervisada por la CNMV e inscrita en sus registros oficiales con el número 274. Los datos expuestos son de carácter orientativo y podrán variar en función del mercado.

Renta Fija

4.

Renta Fija



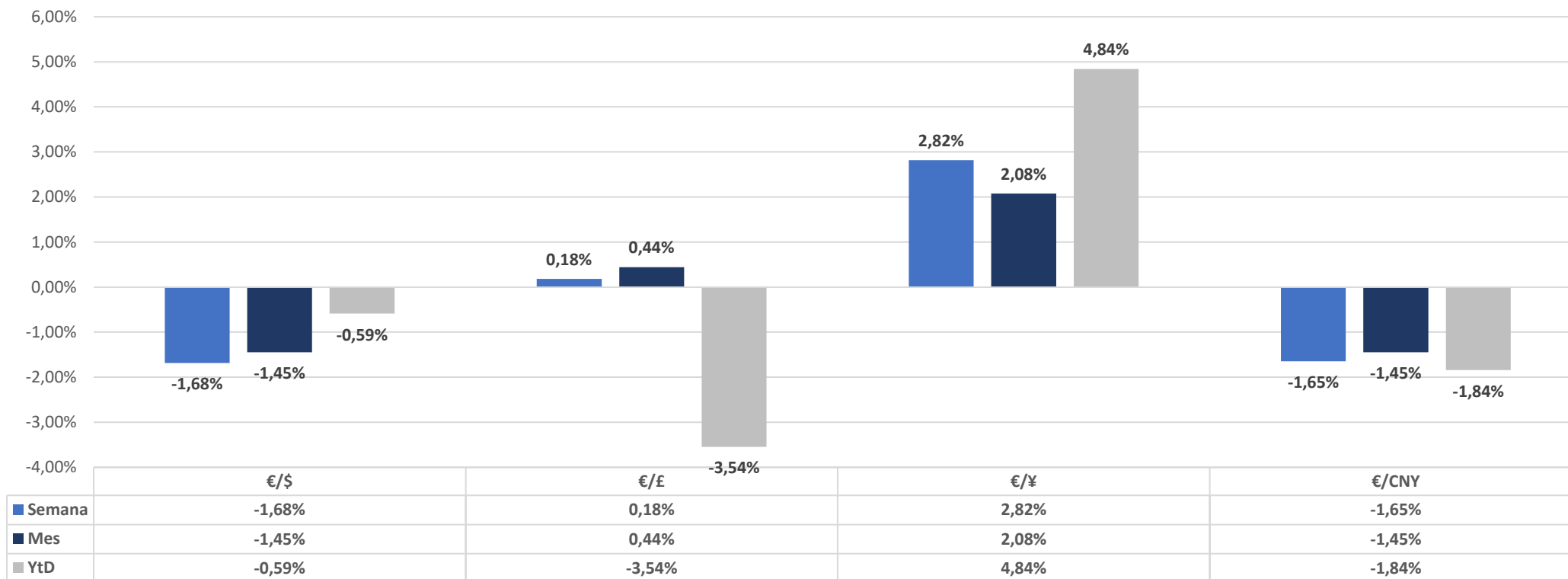
Este documento no es una recomendación personalizada de inversión, ni una oferta de contratación de servicios de inversión o instrumentos financieros concretos. CoreCapital Finanzas A.V. S.A.U. es una entidad supervisada por la CNMV e inscrita en sus registros oficiales con el número 274. Los datos expuestos son de carácter orientativo y podrán variar en función del mercado.



Divisas

5.

Divisas



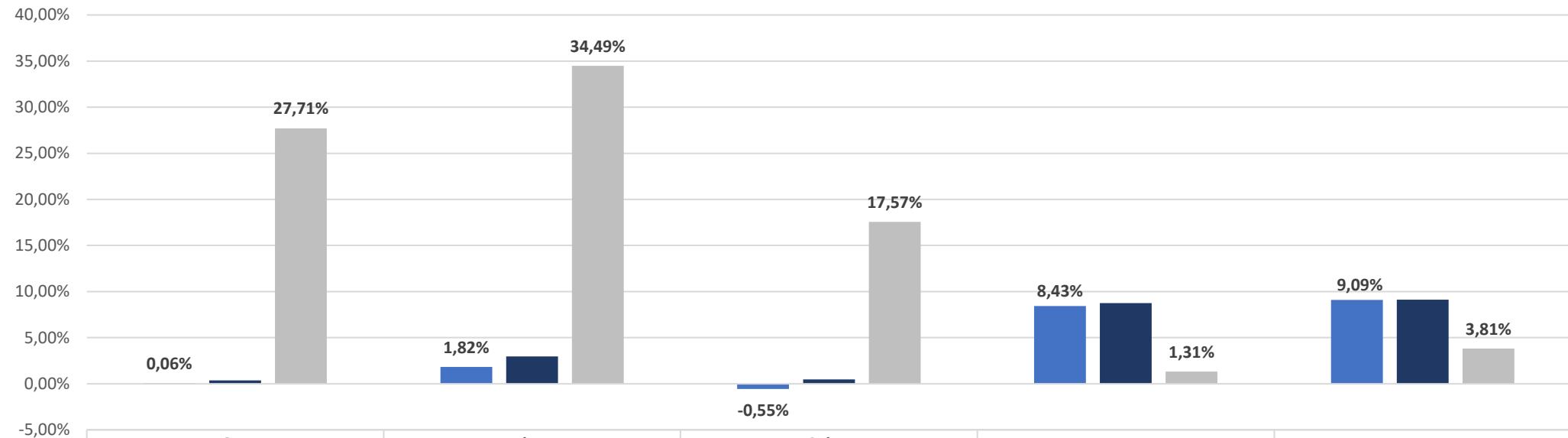
	€/ \$	€/ £	€/ ¥	€/ CNY
■ Precios	1,0969	0,8367	162,6000	7,7000



Materias Primas

6.

Materias Primas



	Oro	Plata	Cobre	Brent	West Texas
■ Semana	0,06%	1,82%	-0,55%	8,43%	9,09%
■ Mes	0,37%	2,98%	0,46%	8,75%	9,11%
■ YtD	27,71%	34,49%	17,57%	1,31%	3,81%

	Oro	Plata	Cobre	Brent	West Texas
■ Precios	2648,30	32,24	456,65	78,63	75,11

7. A destacar en esta semana

- A) El miércoles se publicarán las actas de la Reserva Federal

- B) El jueves se actualizará el dato de IPC en Estados Unidos y en Alemania

- C) El viernes comienza la temporada de resultados empresariales del 3T

- D) Otros datos macro, evolución del petróleo y conflicto en Oriente medio

Este documento ha sido elaborado por CoreCapital Finanzas A.V., S.A.U. como mero documento informativo y/o publicitario y en ningún caso es una recomendación personalizada de inversión ni una oferta de contratación de servicios de inversión o instrumentos financieros.

La información que incluye la misma se ha obtenido de fuentes consideradas como fiables y se ha tenido un cuidado razonable para garantizar que la información no sea incierta ni equívoca en el momento de su publicación. CoreCapital Finanzas A.V., S.A.U. excluye expresamente toda responsabilidad por errores u omisiones o por el mal uso de esta información.

El plan de formación de los gestores patrimoniales y agentes de CoreCapital Finanzas A.V., S.A.U. incluye la obtención de la acreditación EFA (European Financial Advisor). Éstos cuentan con la debida cualificación profesional para la prestación de todos los servicios prestados por CoreCapital Finanzas A.V., S.A.U.

La recomendación específica sobre servicio/s y/o /producto/s y la contratación de los mismos exige la realización de los test MIFID exigibles por la legislación vigente aplicable con carácter previo a través de CoreCapital Finanzas A.V., S.A.U. Dichos test tienen por objeto permitir a la entidad poder evaluar respecto del cliente su situación financiera, experiencia y conocimientos sobre los productos y servicios financieros, así como los objetivos de inversión del receptor y la adecuación de los productos y/o servicios al mismo.

CoreCapital Finanzas A.V., S.A.U. advierte a sus clientes sobre las características y los riesgos generales de valores y/o instrumentos financieros a través de su página web. Dicha información se complementa con la específica de cada producto o servicio de inversión que se facilita previamente a su contratación. En particular CoreCapital Finanzas A.V., S.A.U. advierte de que el valor de todo tipo de inversiones puede subir o bajar, circunstancia que el receptor debe asumir al invertir, incluso debe valorarse el riesgo de no recuperar el importe invertido, en parte o en su totalidad.

Cualquier decisión de inversión sobre un valor o instrumento financiero debería adoptarse teniendo en cuenta la información pública existente sobre dicho valor o instrumento financiero. En cualquier supuesto, antes de decidir sobre cualquier inversión, el receptor debe comprender adecuadamente las características y los riesgos que puede conllevar la contratación del/de los servicios y/o /producto/s contenido/s en la presentación y tomar en consideración sus circunstancias personales, económicas y fiscales.

CoreCapital Finanzas A.V., S.A.U. no presta servicios de asesoramiento legal o fiscal en el marco de una relación de servicios profesionales específica. CoreCapital Finanzas A.V., S.A.U. recomienda firmemente al destinatario del presente documento que solicite asesoramiento profesional externo sobre las implicaciones legales/fiscales derivadas de su situación.

CoreCapital Finanzas A.V., S.A.U., con domicilio en Paseo de la Castellana, 52 – 28046 Madrid, es una entidad supervisada por la Comisión Nacional del Mercado de Valores e inscrita en sus registros oficiales con el número 274.

© CoreCapital Finanzas A.V., S.A.U. Reservados todos los derechos. Queda totalmente prohibida la reproducción y uso no autorizado de este documento.



CoreCapital A.V.
Asset Management & Private Banking

www.corecapital.es