



Resumen semanal de mercados: 25.11.2024



Índices europeos + UK

1.

A) PMIS preliminares:

Eurozona: Servicios modera hasta 49,2 pt. El manufacturero cae hasta los 45,2 pt. El PMI compuesto también corrige hasta los 48,1 pt.

Alemania: Servicios modera hasta 49,4 pt. El manufacturero repunta hasta los 43,2 pt. El PMI compuesto corrige hasta los 47,3 pt.

Francia: Servicios modera hasta 45,7 pt. El manufacturero cae hasta los 43,2 pt. El PMI compuesto corrige hasta los 44,8 pt.

Reino Unido: Servicios modera hasta 50 pt. El manufacturero cae hasta los 48,6 pt. El PMI compuesto corrige hasta los 49,9 pt.

B) IPC Eurozona:

Según la lectura final de Eurostat, el IPC de octubre en la Zona Euro se situó en un 2% interanual, desde el 1,7% de septiembre (su menor nivel desde abril de 2021), y coincidiendo con el dato de la primera lectura. La subyacente no sufrió cambios, manteniéndose en el 2,7% interanual.

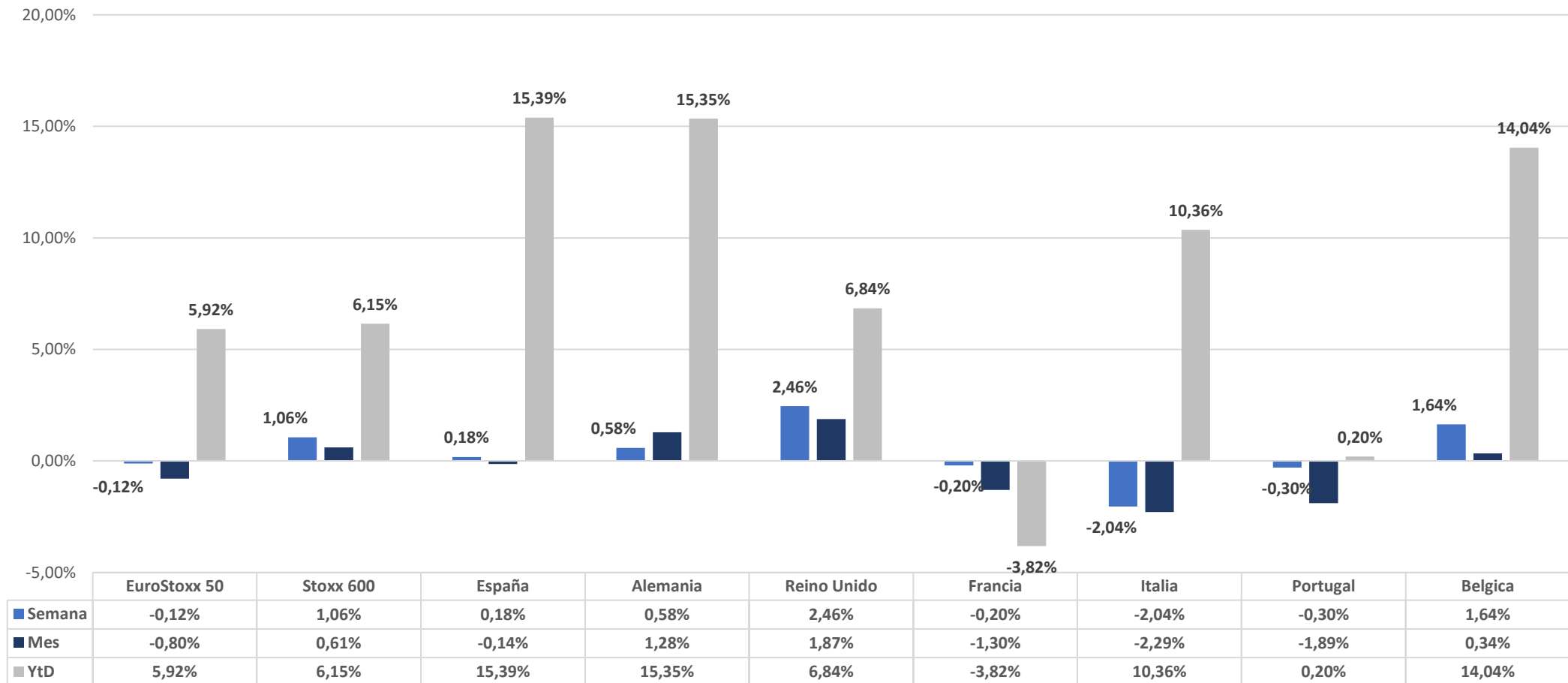
C) Confianza del consumidor en la Eurozona:

La lectura preliminar de noviembre muestra que la confianza del consumidor en la Zona Euro ha disminuido 1,2 pt hasta los -13,7 pt, marcado por la desaceleración de la economía alemana, entre otros factores.

D) Balanza comercial de la Eurozona:

Las exportaciones del mes de septiembre aumentaron un 0,6% interanual, desde el -2,8% de agosto, mientras que las importaciones aumentaron un 0,6% interanual también, desde el -2,7% de agosto, dejando un superávit de 12.500 millones de euros, desde los 4.100 millones de euros del mes anterior, y superando las expectativas (7.900 millones de euros).

Índices EUROPA + UK



Este documento no es una recomendación personalizada de inversión, ni una oferta de contratación de servicios de inversión o instrumentos financieros concretos.

CoreCapital Finanzas A.V. S.A.U. es una entidad supervisada por la CNMV e inscrita en sus registros oficiales con el número 274. Los datos expuestos son de carácter orientativo y podrán variar en función del mercado.



Índices USA

2.

A) PMI preliminar:

La lectura preliminar del mes de noviembre ha mostrado un repunte del PMI servicios hasta los 57 pt, desde los 55 pt de octubre. El manufacturero apenas aumenta en 0,3 pt hasta 48,8 pt. De esta manera, el PMI compuesto se sitúa en 55,3 pt, tras subir 1,2 pt desde octubre, y manteniéndose en terreno de expansión desde febrero de 2023.

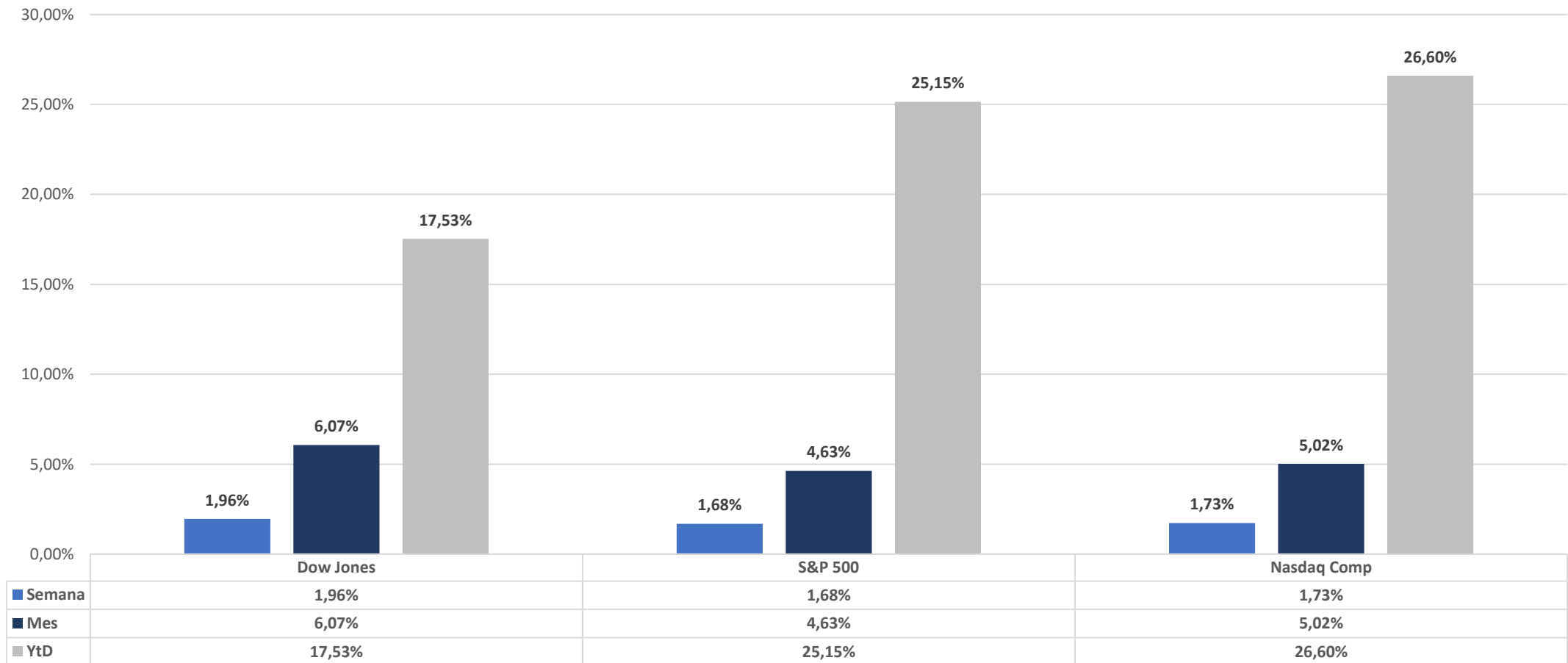
B) Solicitudes semanales de hipotecas en EEUU:

Entre el 11 y el 15 de noviembre, las solicitudes de hipotecas subieron un 1,5%, tras el alza anterior de un 0,5%, y en un contexto en el que el tipo de interés a 30 años ha incrementado hasta un 6,9%, desde el 6,86% previo.

C) Peticiones de prestaciones de desempleo:

Entre el 11 y el 15 de noviembre se contabilizaron 213.000 nuevas solicitudes, siendo 4.000 menos que la semana anterior, y la menor cifra desde el mes de abril. El dato queda por debajo de los estimado por los analistas (225.000).

Índices USA

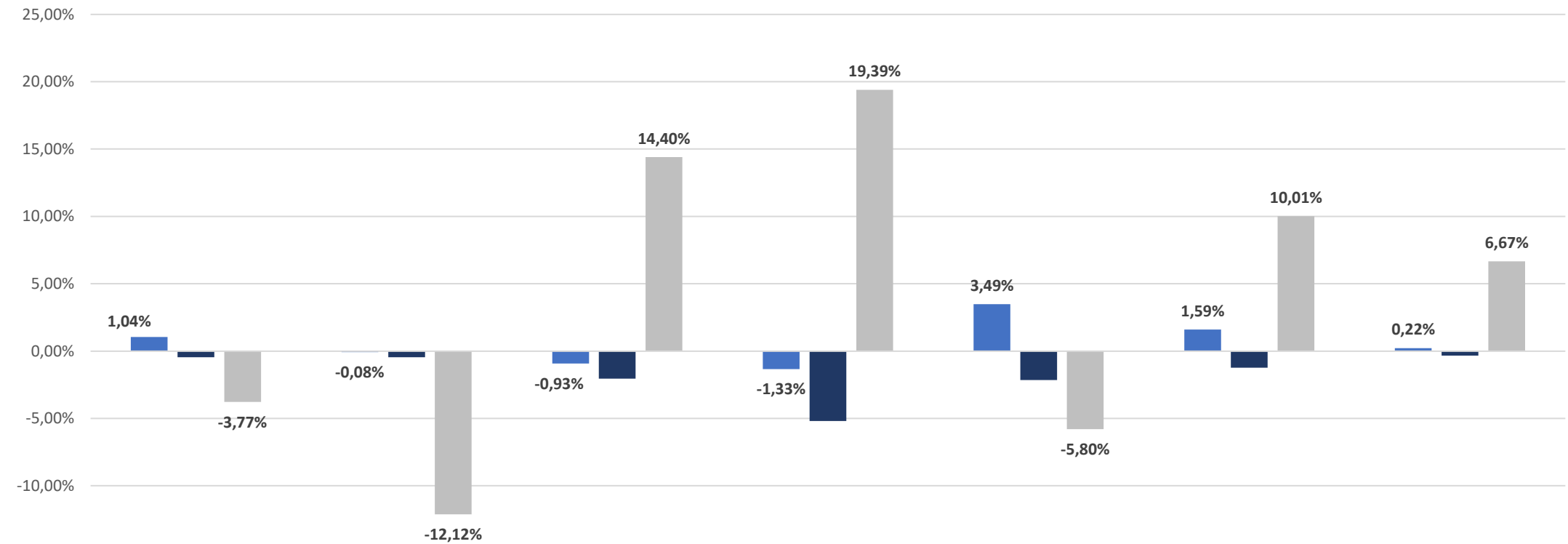




Índices Latam + Asia

3.

Índices Latam + Asia



	Brasil	Mexico	Japon	China	Korea	India	Thailandia
Semana	1,04%	-0,08%	-0,93%	-1,33%	3,49%	1,59%	0,22%
Mes	-0,45%	-0,46%	-2,04%	-5,19%	-2,15%	-1,23%	-0,33%
YtD	-3,77%	-12,12%	14,40%	19,39%	-5,80%	10,01%	6,67%

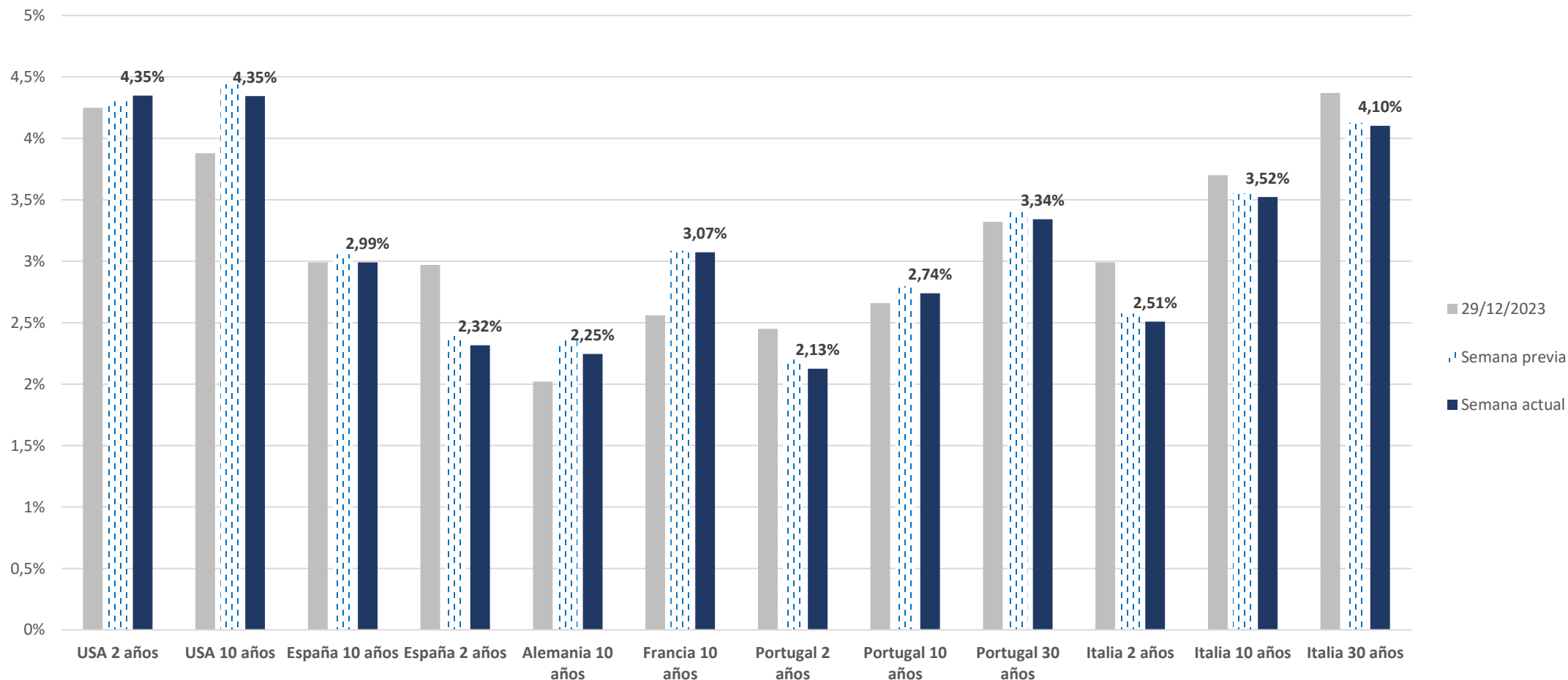
Este documento no es una recomendación personalizada de inversión, ni una oferta de contratación de servicios de inversión o instrumentos financieros concretos.

CoreCapital Finanzas A.V. S.A.U. es una entidad supervisada por la CNMV e inscrita en sus registros oficiales con el número 274. Los datos expuestos son de carácter orientativo y podrán variar en función del mercado.

Renta Fija

4.

Renta Fija



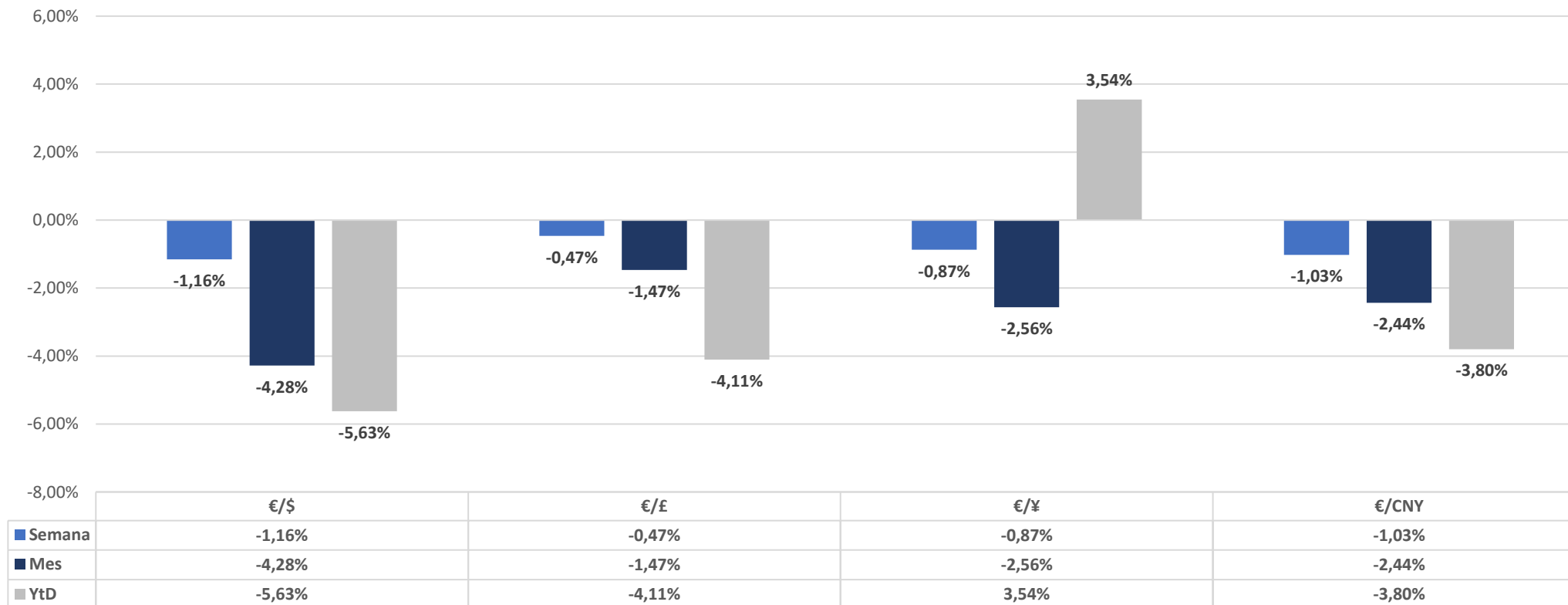
Este documento no es una recomendación personalizada de inversión, ni una oferta de contratación de servicios de inversión o instrumentos financieros concretos. CoreCapital Finanzas A.V. S.A.U. es una entidad supervisada por la CNMV e inscrita en sus registros oficiales con el número 274. Los datos expuestos son de carácter orientativo y podrán variar en función del mercado.



Divisas

5.

Divisas



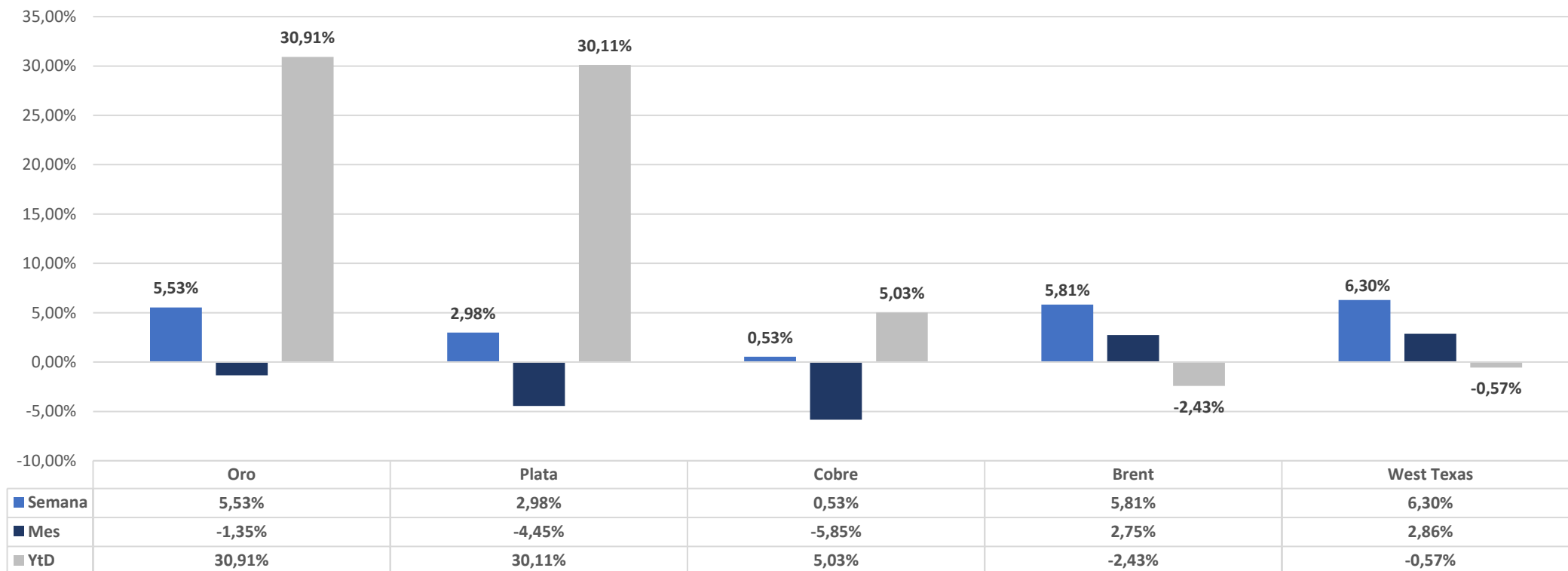
	€/\$	€/£	€/¥	€/CNY
■ Precios	1,0491	0,8341	162,0200	7,5998



Materias Primas

6.

Materias Primas



	Oro	Plata	Cobre	Brent	West Texas
■ Precios	2675,20	30,85	410,50	74,60	70,58

- A) El miércoles se publicará el PCE en Estados Unidos, para el cual se espera una subida del 2,3% interanual.

- B) El viernes se publicarán actualizaciones de IPC de la Zona Euro del mes de noviembre

- C) El jueves será festivo en EE.UU

- D) El sector minorista estará en el centro de atención esta semana

Este documento ha sido elaborado por CoreCapital Finanzas A.V., S.A.U. como mero documento informativo y/o publicitario y en ningún caso es una recomendación personalizada de inversión ni una oferta de contratación de servicios de inversión o instrumentos financieros.

La información que incluye la misma se ha obtenido de fuentes consideradas como fiables y se ha tenido un cuidado razonable para garantizar que la información no sea incierta ni equívoca en el momento de su publicación. CoreCapital Finanzas A.V., S.A.U. excluye expresamente toda responsabilidad por errores u omisiones o por el mal uso de esta información.

El plan de formación de los gestores patrimoniales y agentes de CoreCapital Finanzas A.V., S.A.U. incluye la obtención de la acreditación EFA (European Financial Advisor). Éstos cuentan con la debida cualificación profesional para la prestación de todos los servicios prestados por CoreCapital Finanzas A.V., S.A.U.

La recomendación específica sobre servicio/s y/o /producto/s y la contratación de los mismos exige la realización de los test MIFID exigibles por la legislación vigente aplicable con carácter previo a través de CoreCapital Finanzas A.V., S.A.U. Dichos test tienen por objeto permitir a la entidad poder evaluar respecto del cliente su situación financiera, experiencia y conocimientos sobre los productos y servicios financieros, así como los objetivos de inversión del receptor y la adecuación de los productos y/o servicios al mismo.

CoreCapital Finanzas A.V., S.A.U. advierte a sus clientes sobre las características y los riesgos generales de valores y/o instrumentos financieros a través de su página web. Dicha información se complementa con la específica de cada producto o servicio de inversión que se facilita previamente a su contratación. En particular CoreCapital Finanzas A.V., S.A.U. advierte de que el valor de todo tipo de inversiones puede subir o bajar, circunstancia que el receptor debe asumir al invertir, incluso debe valorarse el riesgo de no recuperar el importe invertido, en parte o en su totalidad.

Cualquier decisión de inversión sobre un valor o instrumento financiero debería adoptarse teniendo en cuenta la información pública existente sobre dicho valor o instrumento financiero. En cualquier supuesto, antes de decidir sobre cualquier inversión, el receptor debe comprender adecuadamente las características y los riesgos que puede conllevar la contratación del/de los servicios y/o /producto/s contenido/s en la presentación y tomar en consideración sus circunstancias personales, económicas y fiscales.

CoreCapital Finanzas A.V., S.A.U. no presta servicios de asesoramiento legal o fiscal en el marco de una relación de servicios profesionales específica. CoreCapital Finanzas A.V., S.A.U. recomienda firmemente al destinatario del presente documento que solicite asesoramiento profesional externo sobre las implicaciones legales/fiscales derivadas de su situación.

CoreCapital Finanzas A.V., S.A.U., con domicilio en Paseo de la Castellana, 52 – 28046 Madrid, es una entidad supervisada por la Comisión Nacional del Mercado de Valores e inscrita en sus registros oficiales con el número 274.

© CoreCapital Finanzas A.V., S.A.U. Reservados todos los derechos. Queda totalmente prohibida la reproducción y uso no autorizado de este documento.



CoreCapital A.V.
Asset Management & Private Banking

www.corecapital.es