

The logo consists of a large, stylized, dark blue letter 'C' with a double-line outline. To its right, the text 'CoreCapital A.V.' is written in a dark blue, serif font. Below this, the text 'Asset Management & Private Banking' is written in a dark blue, italicized serif font.

CoreCapital A.V.
Asset Management & Private Banking

Resumen semanal de mercados: 09.12.2024



Índices europeos + UK

1.

A) PMIS:

Eurozona: El manufacturero baja hasta 45,2 pt. Servicios corrige hasta 49,5 pt. El compuesto termina bajando hasta 48,3 pt.

Alemania: El manufacturero se mantiene en 43 pt. Servicios corrige hasta 49,3 pt. El compuesto termina bajando hasta 45,9 pt.

Francia: El manufacturero baja hasta 43,1 pt. Servicios corrige hasta 46,9 pt. El compuesto baja hasta 45,9 pt.

España: El manufacturero corrige hasta 53,1 pt. Servicios baja hasta 53,1 pt. El compuesto termina bajando hasta 53,2 pt.

Italia: El manufacturero baja hasta 44,5 pt. Servicios corrige hasta 49,2 pt. El compuesto acaba bajando hasta 47,7 pt.

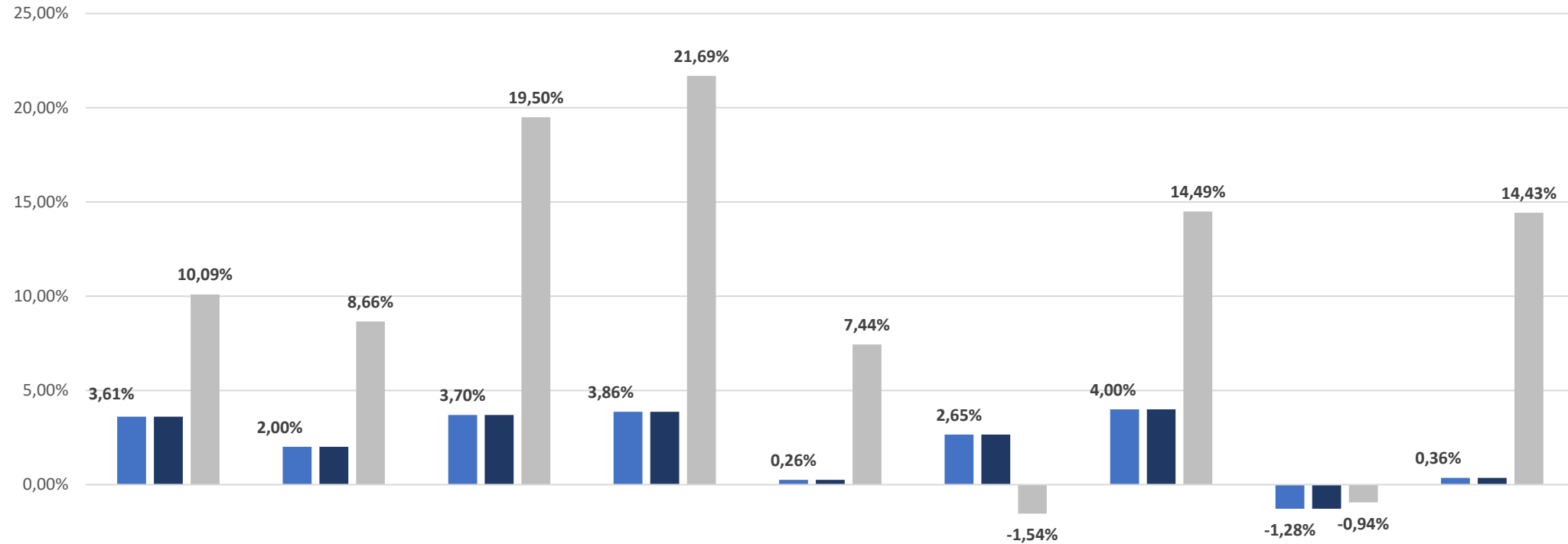
B) Ventas minoristas en la Eurozona:

Las ventas minoristas del mes de octubre registraron una caída del 0,5% mensual, mientras que en términos interanuales mostraron un incremento del 1,9%, tras situarse en el 3% interanual en septiembre. Los mayores descensos mensuales se registraron en Bélgica y Alemania, mientras que las mayores fueron en Luxemburgo y Lituania.

C) Tasa de desempleo en la Eurozona:

Según Eurostat. La tasa de desempleo de la Zona Euro se mantuvo estable en el 6,3%, permaneciendo así en el nivel más bajo desde que se inició la serie histórica en 1999. Las menores tasas de los Estados Miembros se dieron en Malta (3%), Alemania (3,4%), mientras que las mayores fueron en España (11,2%) y Grecia (9,8%).

Índices EUROPA + UK



	EuroStoxx 50	Stoxx 600	España	Alemania	Reino Unido	Francia	Italia	Portugal	Belgica
Semana	3,61%	2,00%	3,70%	3,86%	0,26%	2,65%	4,00%	-1,28%	0,36%
Mes	3,61%	2,00%	3,70%	3,86%	0,26%	2,65%	4,00%	-1,28%	0,36%
YtD	10,09%	8,66%	19,50%	21,69%	7,44%	-1,54%	14,49%	-0,94%	14,43%



Índices USA

2.

A) Empleo:

Las nóminas no agrícolas aumentaron en 227.000 en el mes de noviembre, superando las expectativas del mercado (200.000), y recuperándose del mal dato de octubre. No obstante, la tasa de desempleo subió 0,1 pp hasta el 4,2%, en línea con lo que esperaban los analistas.

A) Balanza comercial:

En octubre, las exportaciones cayeron un 1,6%, mientras que las importaciones bajaron un 4%, registrando la balanza comercial un déficit de 73.800 millones de USD, respecto a los 83.800 millones de USD de déficit de septiembre.

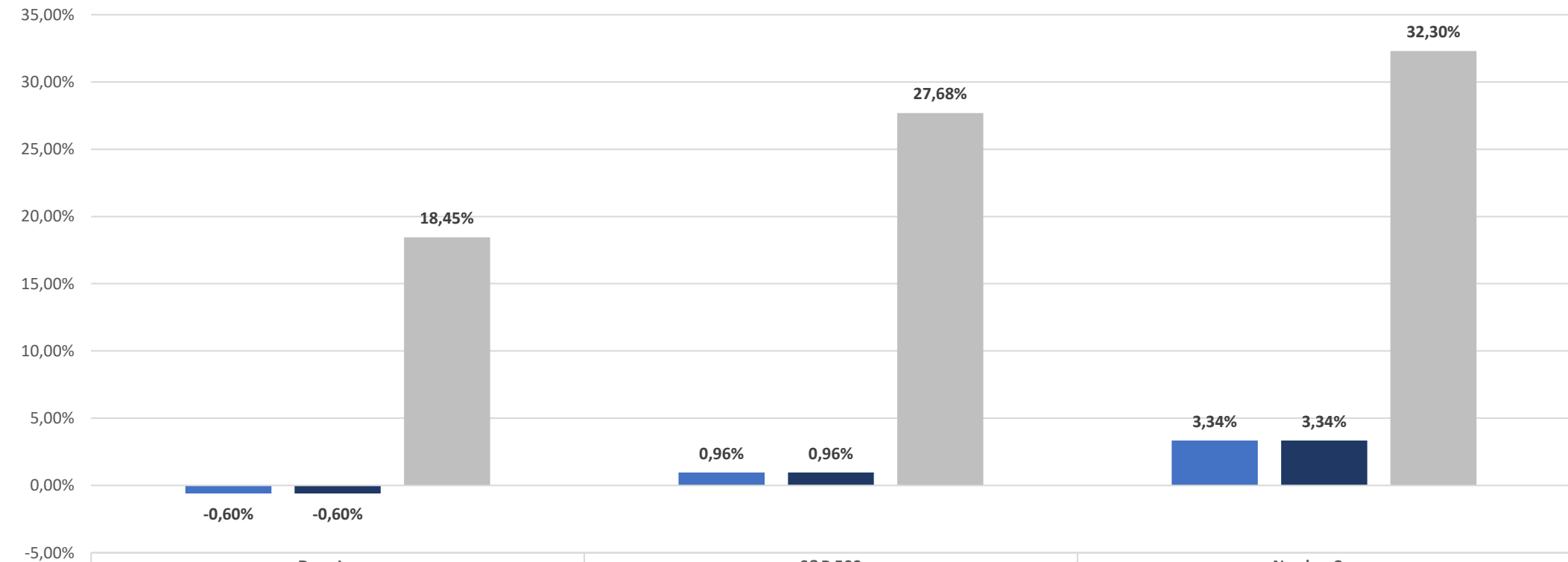
B) Solicitudes semanales de hipotecas en EEUU:

Entre el 25 y el 29 de noviembre, las solicitudes de hipotecas subieron un 2,8%, tras el alza anterior de un 6,3%, y en un contexto en el que el tipo de interés a 30 años ha disminuido hasta un 6,69%, desde el 6,86% previo.

C) Peticiones de prestaciones de desempleo:

Entre el 25 y el 29 de noviembre se volvieron a contabilizar 224.000 nuevas solicitudes, siendo 11.000 más que la semana anterior. El dato queda ligeramente por encima de los estimado por los analistas (215.000).

Índices USA



	Dow Jones	S&P 500	Nasdaq Comp
■ Semana	-0,60%	0,96%	3,34%
■ Mes	-0,60%	0,96%	3,34%
■ YtD	18,45%	27,68%	32,30%

Este documento no es una recomendación personalizada de inversión, ni una oferta de contratación de servicios de inversión o instrumentos financieros concretos.

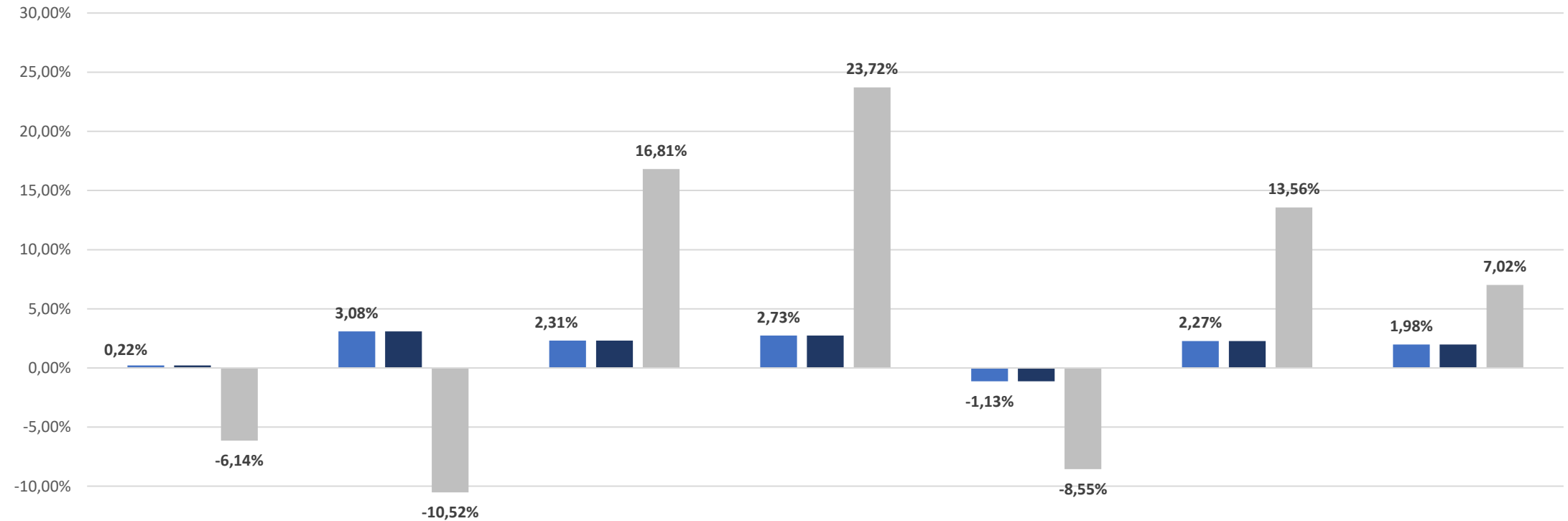
CoreCapital Finanzas A.V. S.A.U. es una entidad supervisada por la CNMV e inscrita en sus registros oficiales con el número 274. Los datos expuestos son de carácter orientativo y podrán variar en función del mercado.



Índices Latam + Asia

3.

Índices Latam + Asia



	Brasil	Mexico	Japon	China	Korea	India	Thailandia
■ Semana	0,22%	3,08%	2,31%	2,73%	-1,13%	2,27%	1,98%
■ Mes	0,22%	3,08%	2,31%	2,73%	-1,13%	2,27%	1,98%
■ YtD	-6,14%	-10,52%	16,81%	23,72%	-8,55%	13,56%	7,02%

Este documento no es una recomendación personalizada de inversión, ni una oferta de contratación de servicios de inversión o instrumentos financieros concretos.

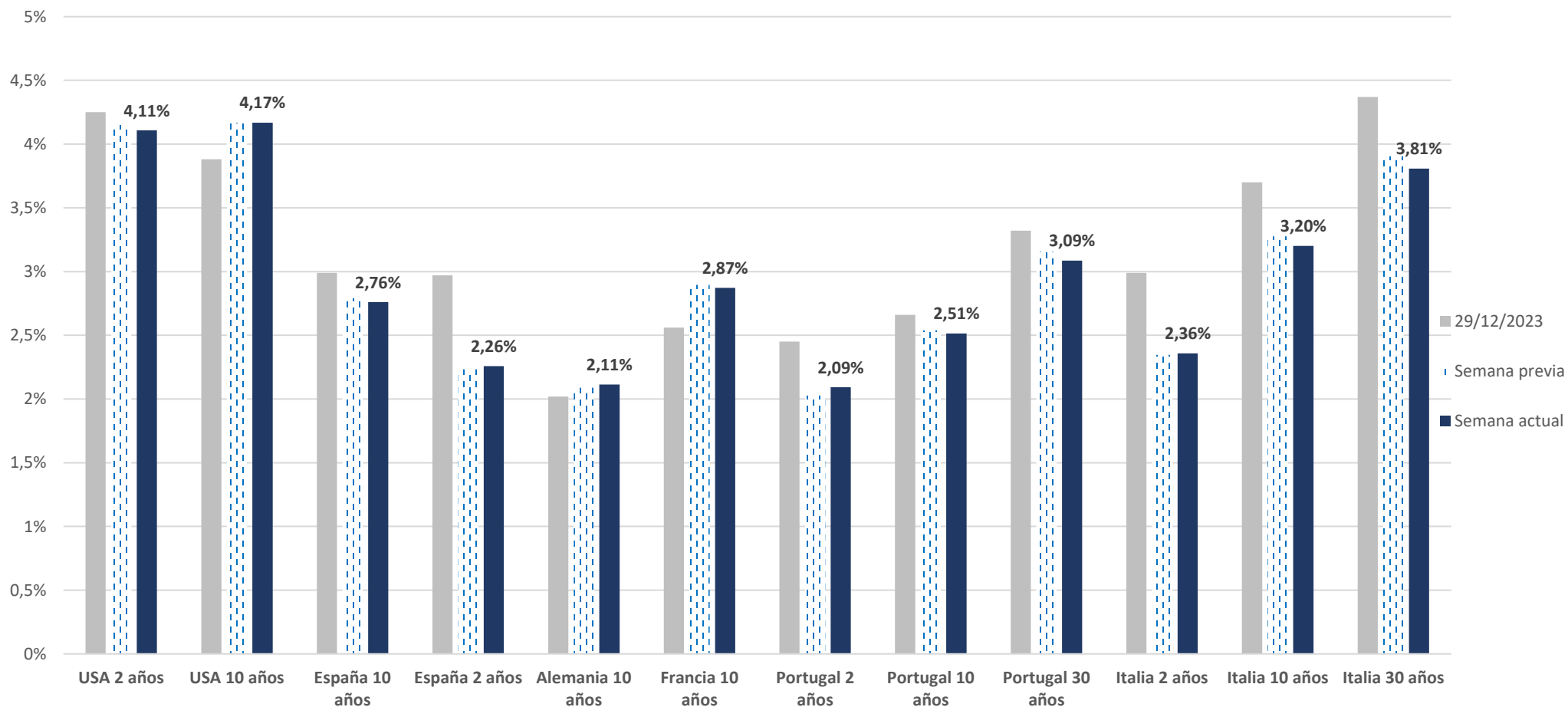
CoreCapital Finanzas A.V. S.A.U. es una entidad supervisada por la CNMV e inscrita en sus registros oficiales con el número 274. Los datos expuestos son de carácter orientativo y podrán variar en función del mercado.



Renta Fija

4.

Renta Fija



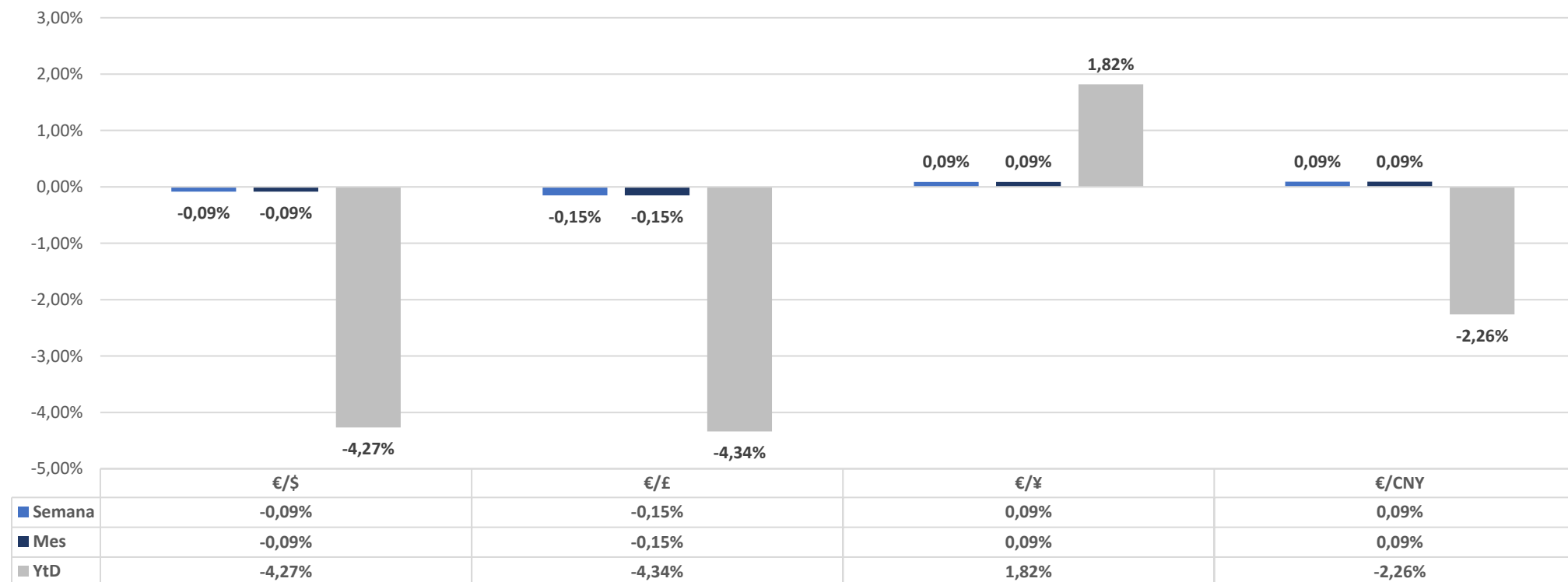
Este documento no es una recomendación personalizada de inversión, ni una oferta de contratación de servicios de inversión o instrumentos financieros concretos. CoreCapital Finanzas A.V. S.A.U. es una entidad supervisada por la CNMV e inscrita en sus registros oficiales con el número 274. Los datos expuestos son de carácter orientativo y podrán variar en función del mercado.



Divisas

5.

Divisas



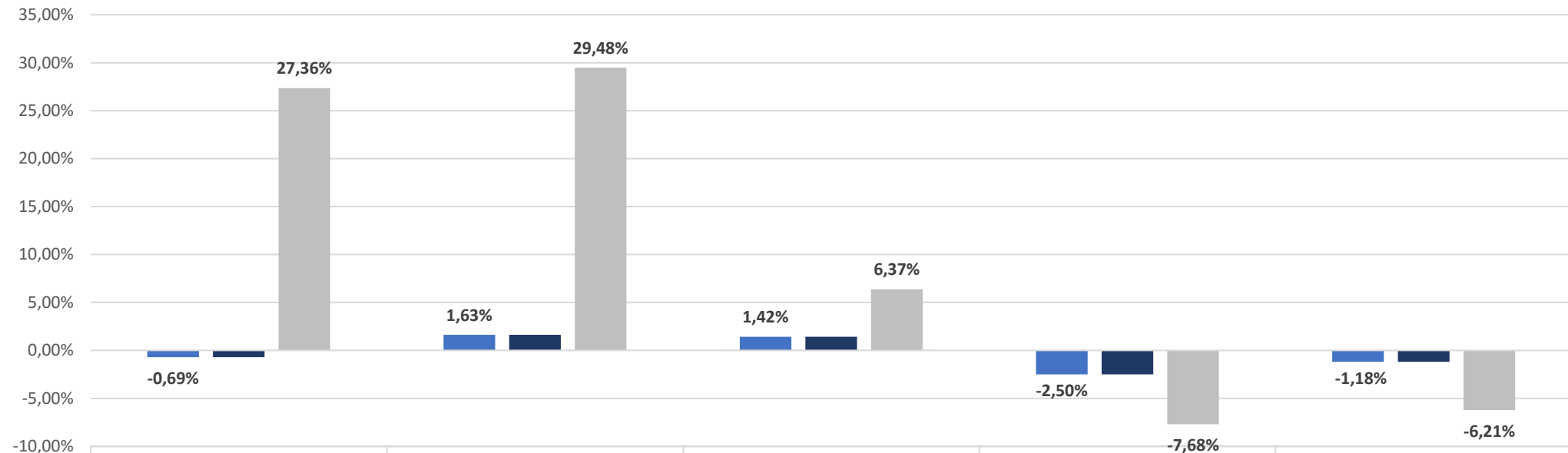
	€//\$	€/£	€/¥	€/CNY
■ Precios	1,0582	0,8284	159,2100	7,6896



Materias Primas

6.

Materias Primas



	Oro	Plata	Cobre	Brent	West Texas
■ Semana	-0,69%	1,63%	1,42%	-2,50%	-1,18%
■ Mes	-0,69%	1,63%	1,42%	-2,50%	-1,18%
■ YtD	27,36%	29,48%	6,37%	-7,68%	-6,21%

	Oro	Plata	Cobre	Brent	West Texas
■ Precios	2656,40	31,44	420,85	71,81	67,98

7. A destacar en esta semana

- A) Se espera que el BCE baje los tipos 25pb el jueves, en su última reunión del año

- B) Habrá también reuniones del Banco de Canadá y del Banco Nacional Suizo (ambos podrían bajar 50pb)

- C) El martes habrá otra reunión de la OPEP, tras aplazar el aumento de producción en la reunión del día 5

- D) El miércoles habrá actualización del IPC en Estados Unidos

Este documento ha sido elaborado por CoreCapital Finanzas A.V., S.A.U. como mero documento informativo y/o publicitario y en ningún caso es una recomendación personalizada de inversión ni una oferta de contratación de servicios de inversión o instrumentos financieros.

La información que incluye la misma se ha obtenido de fuentes consideradas como fiables y se ha tenido un cuidado razonable para garantizar que la información no sea incierta ni equívoca en el momento de su publicación. CoreCapital Finanzas A.V., S.A.U. excluye expresamente toda responsabilidad por errores u omisiones o por el mal uso de esta información.

El plan de formación de los gestores patrimoniales y agentes de CoreCapital Finanzas A.V., S.A.U. incluye la obtención de la acreditación EFA (European Financial Advisor). Éstos cuentan con la debida cualificación profesional para la prestación de todos los servicios prestados por CoreCapital Finanzas A.V., S.A.U.

La recomendación específica sobre servicio/s y/o /producto/s y la contratación de los mismos exige la realización de los test MIFID exigibles por la legislación vigente aplicable con carácter previo a través de CoreCapital Finanzas A.V., S.A.U. Dichos test tienen por objeto permitir a la entidad poder evaluar respecto del cliente su situación financiera, experiencia y conocimientos sobre los productos y servicios financieros, así como los objetivos de inversión del receptor y la adecuación de los productos y/o servicios al mismo.

CoreCapital Finanzas A.V., S.A.U. advierte a sus clientes sobre las características y los riesgos generales de valores y/o instrumentos financieros a través de su página web. Dicha información se complementa con la específica de cada producto o servicio de inversión que se facilita previamente a su contratación. En particular CoreCapital Finanzas A.V., S.A.U. advierte de que el valor de todo tipo de inversiones puede subir o bajar, circunstancia que el receptor debe asumir al invertir, incluso debe valorarse el riesgo de no recuperar el importe invertido, en parte o en su totalidad.

Cualquier decisión de inversión sobre un valor o instrumento financiero debería adoptarse teniendo en cuenta la información pública existente sobre dicho valor o instrumento financiero. En cualquier supuesto, antes de decidir sobre cualquier inversión, el receptor debe comprender adecuadamente las características y los riesgos que puede conllevar la contratación del/de los servicios y/o /producto/s contenido/s en la presentación y tomar en consideración sus circunstancias personales, económicas y fiscales.

CoreCapital Finanzas A.V., S.A.U. no presta servicios de asesoramiento legal o fiscal en el marco de una relación de servicios profesionales específica. CoreCapital Finanzas A.V., S.A.U. recomienda firmemente al destinatario del presente documento que solicite asesoramiento profesional externo sobre las implicaciones legales/fiscales derivadas de su situación.

CoreCapital Finanzas A.V., S.A.U., con domicilio en Paseo de la Castellana, 52 – 28046 Madrid, es una entidad supervisada por la Comisión Nacional del Mercado de Valores e inscrita en sus registros oficiales con el número 274.

© CoreCapital Finanzas A.V., S.A.U. Reservados todos los derechos. Queda totalmente prohibida la reproducción y uso no autorizado de este documento.



CoreCapital A.V.
Asset Management & Private Banking

www.corecapital.es