



Resumen semanal de mercados: 03.03.2025



Índices europeos + UK

1.

## A) IPC Eurozona:

La lectura final de Eurostat muestra que en enero, el IPC subió 0,1 pp hasta el 2,5% interanual, siendo su mayor registro desde julio del 2024. La tasa subyacente se mantuvo estable por quinto mes consecutivo en el 2,7%.

## B) PIB Alemania:

La lectura final del PIB ha mostrado una contracción del 0,2% en el 4T en términos intertrimestrales, tras subir un 0,1% en el 3T. En términos interanuales, el PIB cayó un 0,2%, tras caer un 0,3% interanual en el 3T. En el conjunto de 2024, la economía alemana cerró con una caída del 0,2%, siendo el segundo año consecutivo en recesión, y que constatan la situación tan difícil que atraviesa en estos momentos el motor económico de la Zona Euro.

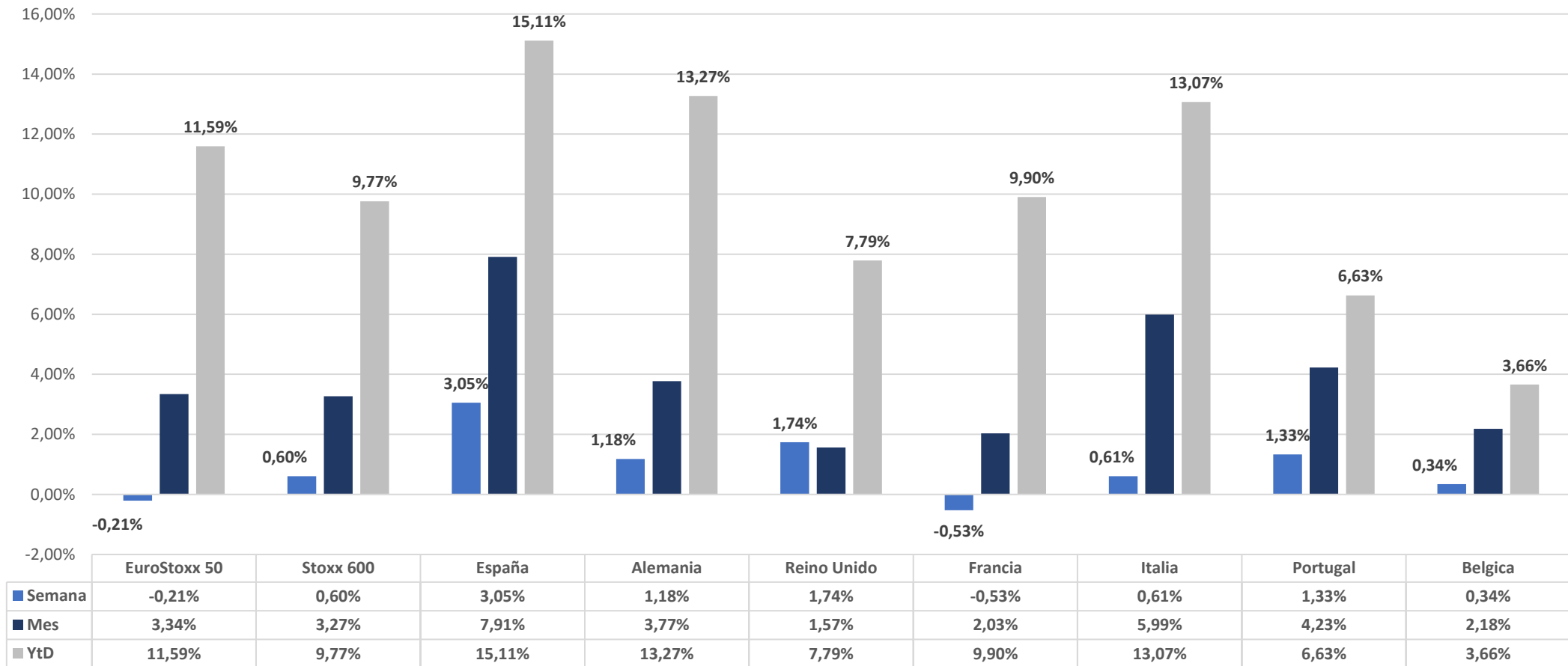
## B) PIB Francia:

La lectura final del PIB francés ha mostrado una corrección intertrimestral del 0,1% en el 4T de 2025. En términos anuales ha registrado un aumento del 0,6%, tras subir un 1,2% en el 3T.

## C) Encuesta IFO alemania:

El indicador de clima empresarial de Alemania se mantuvo en febrero en 85,2 pt, quedando por debajo de lo que estimaba el consenso de mercado (85,9 pt), mientras que el índice de situación actual cayó 1 pt hasta los 85 pt.

## Índices EUROPA + UK





Índices USA

2.

### A) PIB :

Según la segunda lectura del 4t de 2024, el PIB creció un 0,6% en términos intertrimestrales, tras subir un 0,8% en el 3T. En comparación con el mismo periodo del año anterior, el crecimiento fue del 2,5%, siendo 0,2 pp menor que en el 3T. En términos anualizados la subida fue del 2,3%, mostrando una gran moderación desde el 3,1% anualizado registrado en el 3T. En el conjunto del año, el PIB sube un 2,8% frente al 2,9% que subió en 2023.

### B) PCE:

El índice de precios de gasto personal del mes de enero subió nuevamente un 0,3%, quedando en línea con lo que esperaba el mercado. En términos interanuales, el PCE se moderó hasta el 2,5%, siendo 0,1 pp menos que en diciembre. En cuanto a la subyacente, subió en el mes un 0,3%, mientras que corrige 0,3 pp en la tasa interanual, hasta el 2,6%.

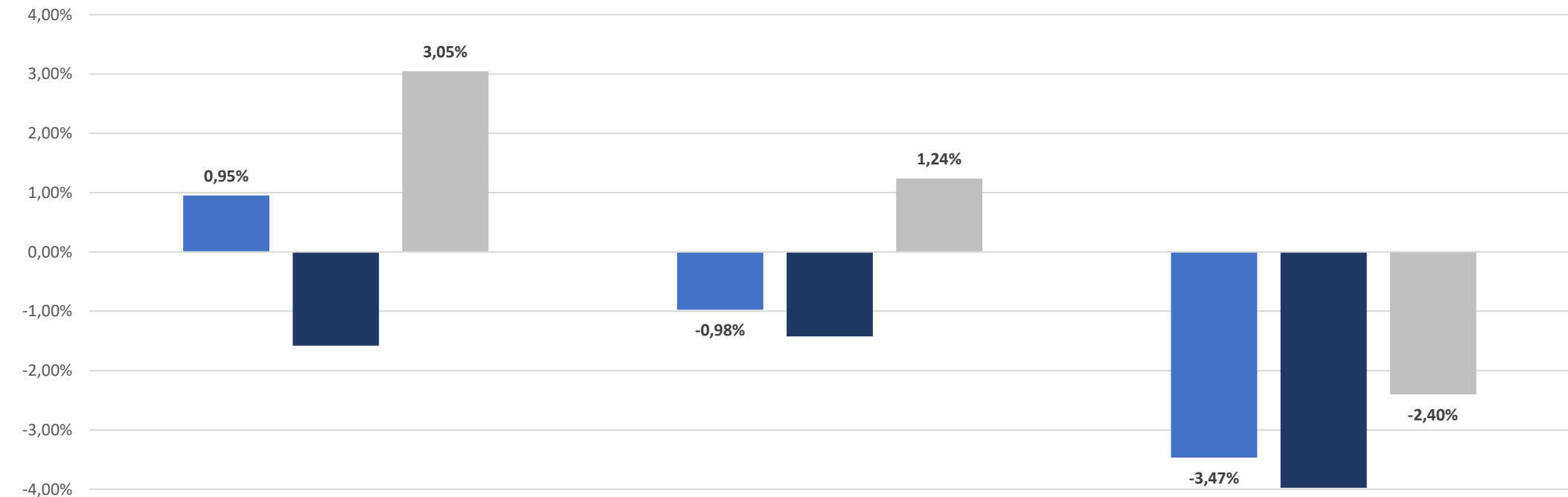
### C) Solicitudes semanales de hipotecas en EEUU:

Entre el 17 y el 21 de febrero, las solicitudes de hipotecas corrigieron un 1,2%, tras bajar otro 6,6% la semana anterior. El tipo de interés hipotecario a 30 años se moderó ligeramente hasta el 6,88%, desde el 6,93% anterior.

### D) Peticiones de prestaciones de desempleo:

Entre el 17 y el 21 de febrero se contabilizaron 242.000 nuevas solicitudes, siendo 23.000 más que la semana anterior. El dato queda muy por encima de las 222.000 solicitudes que estimaba el mercado.

### Índices USA



	Dow Jones	S&P 500	Nasdaq Comp
■ Semana	0,95%	-0,98%	-3,47%
■ Mes	-1,58%	-1,42%	-3,97%
■ YtD	3,05%	1,24%	-2,40%

*Este documento no es una recomendación personalizada de inversión, ni una oferta de contratación de servicios de inversión o instrumentos financieros concretos.*

*CoreCapital Finanzas A.V. S.A.U. es una entidad supervisada por la CNMV e inscrita en sus registros oficiales con el número 274. Los datos expuestos son de carácter orientativo y podrán variar en función del mercado.*

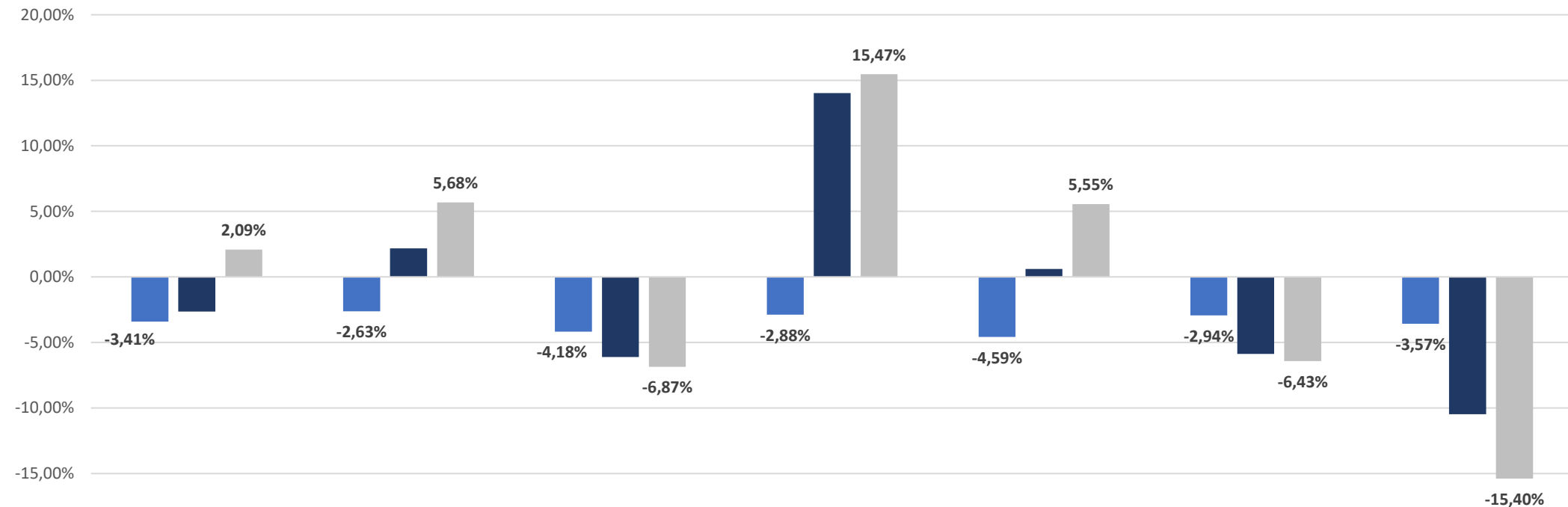


Índices Latam + Asia

3.



#### Índices Latam + Asia

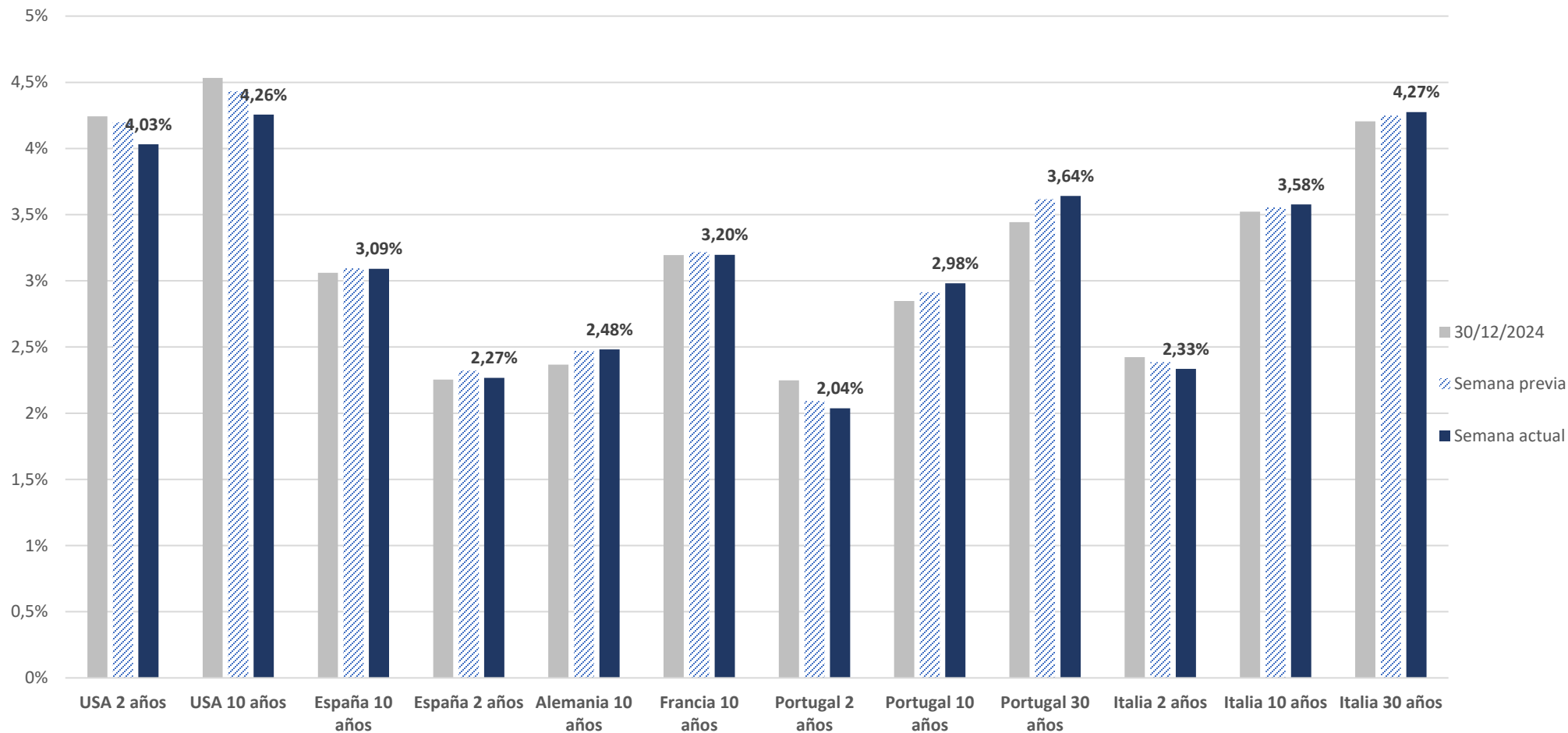


	Brasil	Mexico	Japon	China	Korea	India	Thailandia
Semana	-3,41%	-2,63%	-4,18%	-2,88%	-4,59%	-2,94%	-3,57%
Mes	-2,64%	2,18%	-6,11%	14,02%	0,61%	-5,89%	-10,47%
YtD	2,09%	5,68%	-6,87%	15,47%	5,55%	-6,43%	-15,40%

Renta Fija

4.

## Renta Fija



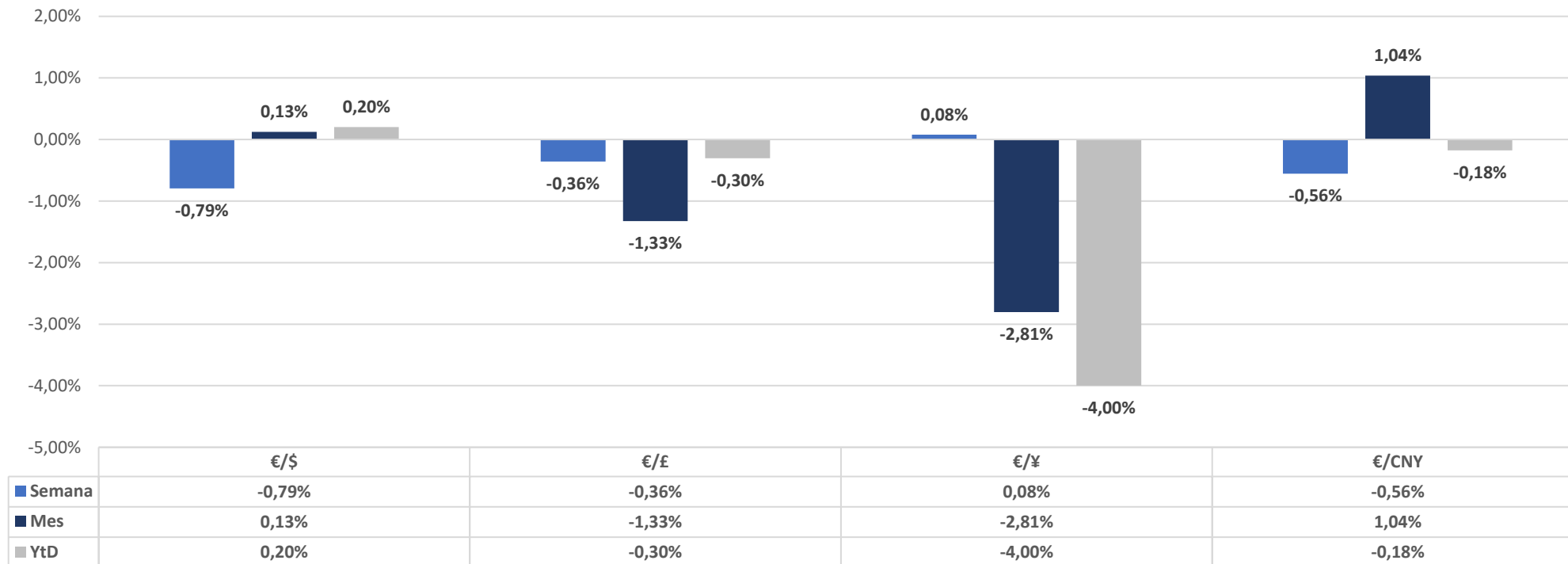
*Este documento no es una recomendación personalizada de inversión, ni una oferta de contratación de servicios de inversión o instrumentos financieros concretos. CoreCapital Finanzas A.V. S.A.U. es una entidad supervisada por la CNMV e inscrita en sus registros oficiales con el número 274. Los datos expuestos son de carácter orientativo y podrán variar en función del mercado.*



Divisas

5.

## Divisas



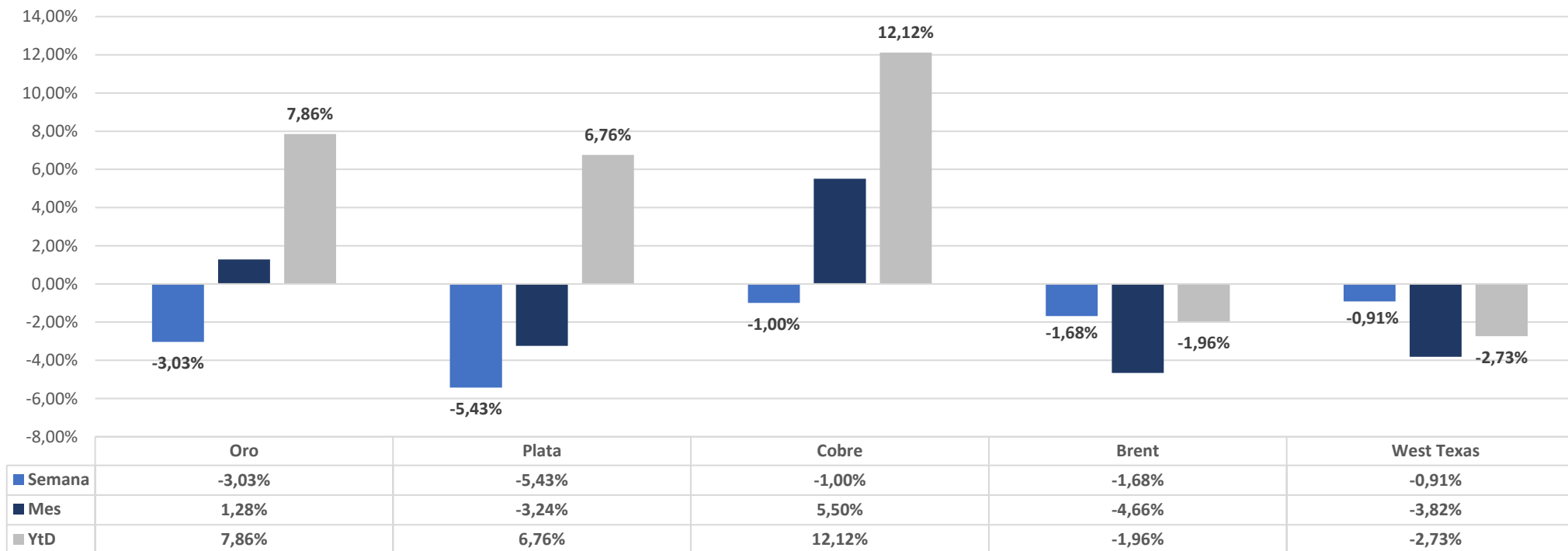
	€/€	€/£	€/¥	€/CNY
■ Precios	1,044	0,8257	157,2100	7,6120



Materias Primas

6.

## Materias Primas



	Oro	Plata	Cobre	Brent	West Texas
■ Precios	2880,10	31,73	452,40	72,57	69,46

- A) Hoy habrá actualizaciones de datos de inflación del mes de febrero
  
- B) El jueves será la reunión de política monetaria del Banco Central Europeo
  
- C) El viernes se publicarán los datos de nóminas no agrícolas y tasa de desempleo en EE.UU
  
- D) Asamblea Popular Nacional Anual en China, donde los principales líderes políticos del país se reunirán en Pekín



*Este documento ha sido elaborado por CoreCapital Finanzas A.V., S.A.U. como mero documento informativo y/o publicitario y en ningún caso es una recomendación personalizada de inversión ni una oferta de contratación de servicios de inversión o instrumentos financieros.*

*La información que incluye la misma se ha obtenido de fuentes consideradas como fiables y se ha tenido un cuidado razonable para garantizar que la información no sea incierta ni equívoca en el momento de su publicación. CoreCapital Finanzas A.V., S.A.U. excluye expresamente toda responsabilidad por errores u omisiones o por el mal uso de esta información.*

*El plan de formación de los gestores patrimoniales y agentes de CoreCapital Finanzas A.V., S.A.U. incluye la obtención de la acreditación EFA (European Financial Advisor). Éstos cuentan con la debida cualificación profesional para la prestación de todos los servicios prestados por CoreCapital Finanzas A.V., S.A.U.*

*La recomendación específica sobre servicio/s y/o /producto/s y la contratación de los mismos exige la realización de los test MIFID exigibles por la legislación vigente aplicable con carácter previo a través de CoreCapital Finanzas A.V., S.A.U. Dichos test tienen por objeto permitir a la entidad poder evaluar respecto del cliente su situación financiera, experiencia y conocimientos sobre los productos y servicios financieros, así como los objetivos de inversión del receptor y la adecuación de los productos y/o servicios al mismo.*

*CoreCapital Finanzas A.V., S.A.U. advierte a sus clientes sobre las características y los riesgos generales de valores y/o instrumentos financieros a través de su página web. Dicha información se complementa con la específica de cada producto o servicio de inversión que se facilita previamente a su contratación. En particular CoreCapital Finanzas A.V., S.A.U. advierte de que el valor de todo tipo de inversiones puede subir o bajar, circunstancia que el receptor debe asumir al invertir, incluso debe valorarse el riesgo de no recuperar el importe invertido, en parte o en su totalidad.*

*Cualquier decisión de inversión sobre un valor o instrumento financiero debería adoptarse teniendo en cuenta la información pública existente sobre dicho valor o instrumento financiero. En cualquier supuesto, antes de decidir sobre cualquier inversión, el receptor debe comprender adecuadamente las características y los riesgos que puede conllevar la contratación del/de los servicios y/o /producto/s contenido/s en la presentación y tomar en consideración sus circunstancias personales, económicas y fiscales.*

*CoreCapital Finanzas A.V., S.A.U. no presta servicios de asesoramiento legal o fiscal en el marco de una relación de servicios profesionales específica. CoreCapital Finanzas A.V., S.A.U. recomienda firmemente al destinatario del presente documento que solicite asesoramiento profesional externo sobre las implicaciones legales/fiscales derivadas de su situación.*

*CoreCapital Finanzas A.V., S.A.U., con domicilio en Paseo de la Castellana, 52 – 28046 Madrid, es una entidad supervisada por la Comisión Nacional del Mercado de Valores e inscrita en sus registros oficiales con el número 274.*

*© CoreCapital Finanzas A.V., S.A.U. Reservados todos los derechos. Queda totalmente prohibida la reproducción y uso no autorizado de este documento.*



CoreCapital A.V.  
*Asset Management & Private Banking*