



Resumen semanal de mercados: 27.04.2026



Índices europeos + UK

1.

A) PMIs Abril:

Eurozona: El manufacturero sube 0,6 pt hasta 52,2 pt. Servicios baja 2,8 pt hasta 50,2 pt. El compuesto baja 2,1 pt hasta 48,6 pt.

Francia: El manufacturero sube 2,8 pt hasta 52,8 pt. Servicios baja 2,3 pt hasta 46,5 pt. El compuesto baja 1,2 pt hasta 47,6 pt.

Alemania: El manufacturero baja 1 pt hasta 51,2 pt. Servicios baja 4 pt hasta 46,9 pt. El compuesto baja 2,1 pt hasta 48,6 pt.

Reino Unido: El manufacturero sube 2,6 pt hasta 53,6 pt. Servicios sube 1,5 pt hasta 50,5 pt. El compuesto sube 1,7 pt hasta 52 pt.

B) Inflación Reino Unido:

La inflación en Reino Unido del mes de marzo repuntó un 0,7%, tras hacerlo un 0,4% en el mes de febrero. En el dato interanual, la inflación repuntó 0,3 pp hasta el 3,3%. La subyacente también repunta en el mes, esta vez un 0,4%, tras hacerlo un 0,6% el mes anterior, mientras que el dato interanual descendió 0,1 pp hasta el 3,1%.

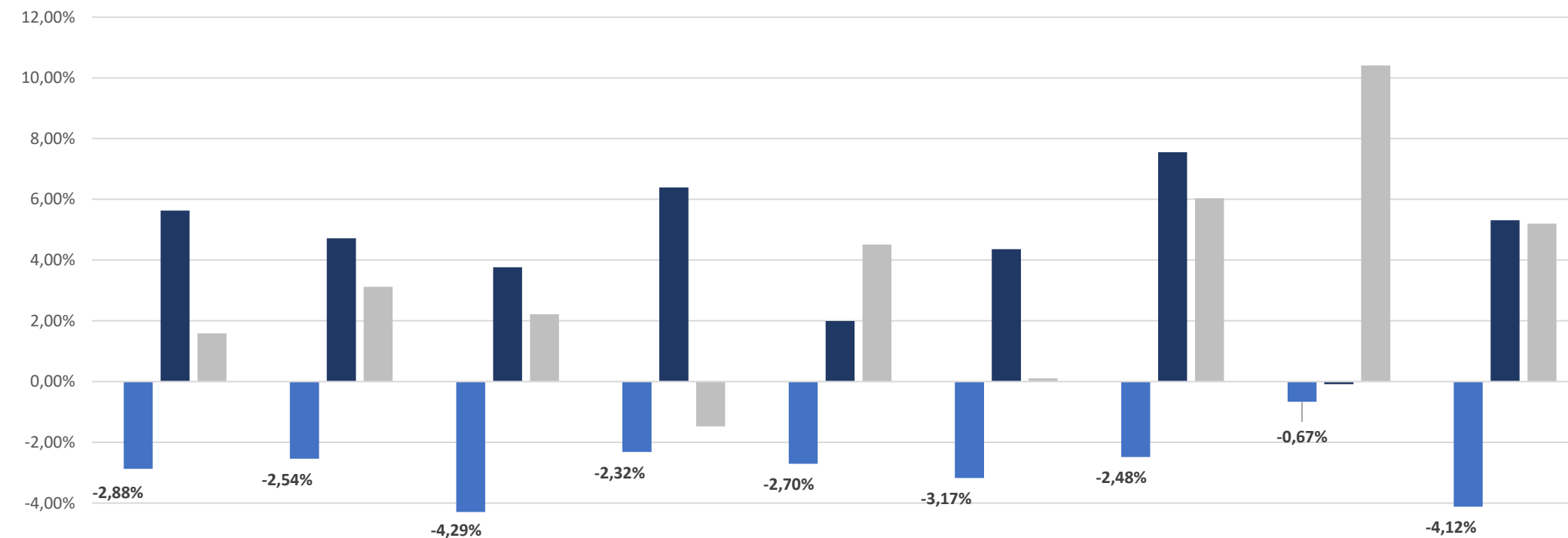
C) IPP Alemania:

El Índice de Precios de Producción de Alemania en el mes de marzo subió un 2,5%, tras corregir un 0,5% el mes anterior, y subiendo por encima de las expectativas (1,4%). En el dato interanual, la bajada es del 0,2%, muy inferior a la bajada del 3,3% de febrero.

D) Índice de confianza inversora de Alemania:

La confianza de los inversores en Alemania bajó en abril a su nivel más bajo desde el año 2022. La confianza bajó hasta los -17,2 pt, desde los -0,5 pt de marzo. También se ha deteriorado el índice de situación actual, que pasa de -62,9 pt a -73,7 pt.

Índices EUROPA + UK



	EuroStoxx 50	Stoxx 600	España	Alemania	Reino Unido	Francia	Italia	Portugal	Belgica
Semana	-2,88%	-2,54%	-4,29%	-2,32%	-2,70%	-3,17%	-2,48%	-0,67%	-4,12%
Mes	5,63%	4,72%	3,76%	6,39%	1,99%	4,36%	7,55%	-0,09%	5,31%
YtD	1,59%	3,12%	2,22%	-1,48%	4,51%	0,10%	6,03%	10,41%	5,20%



Índices USA

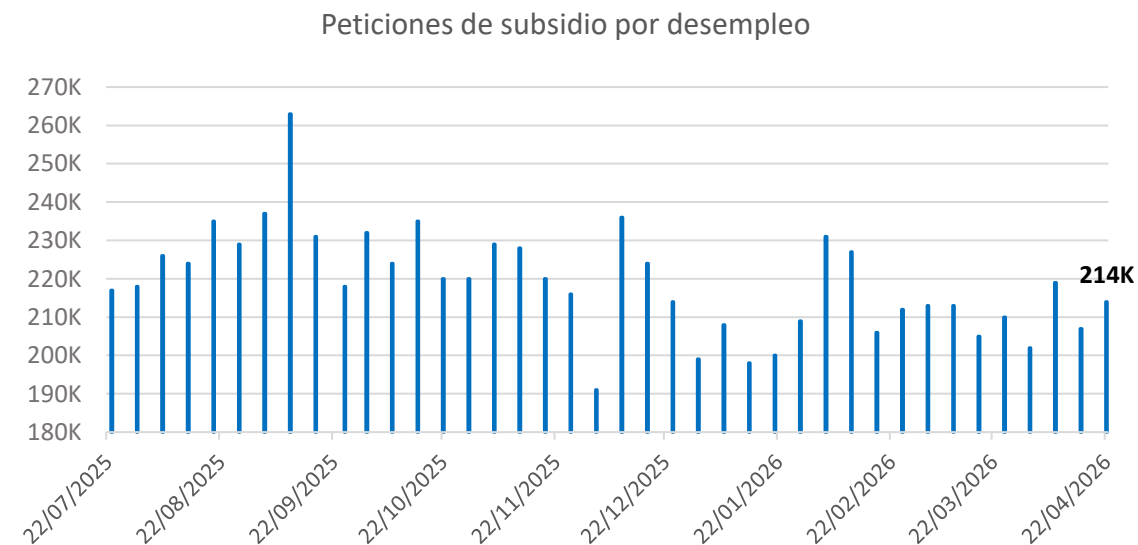
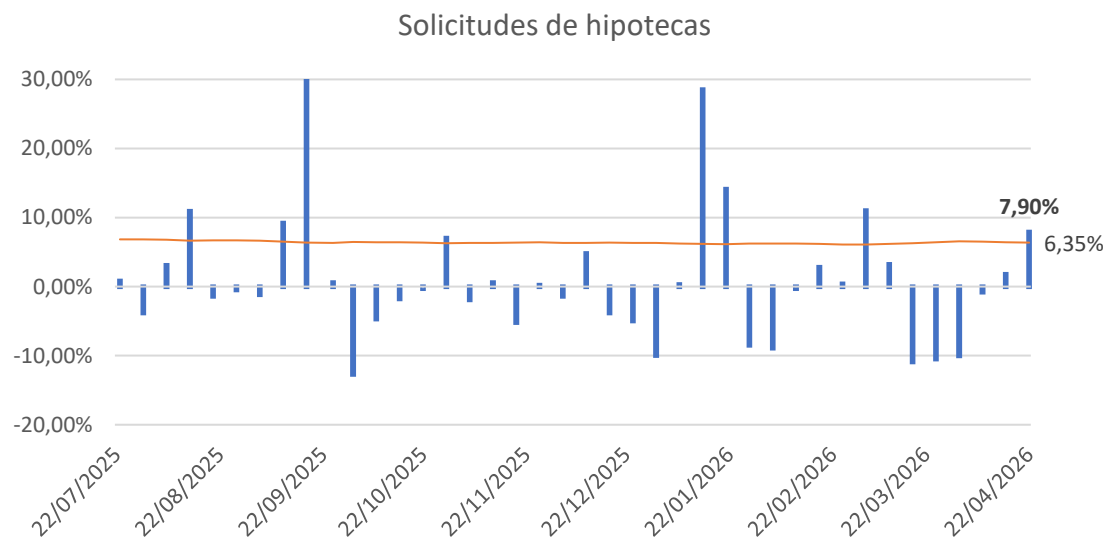
2.

A) Ventas minoristas:

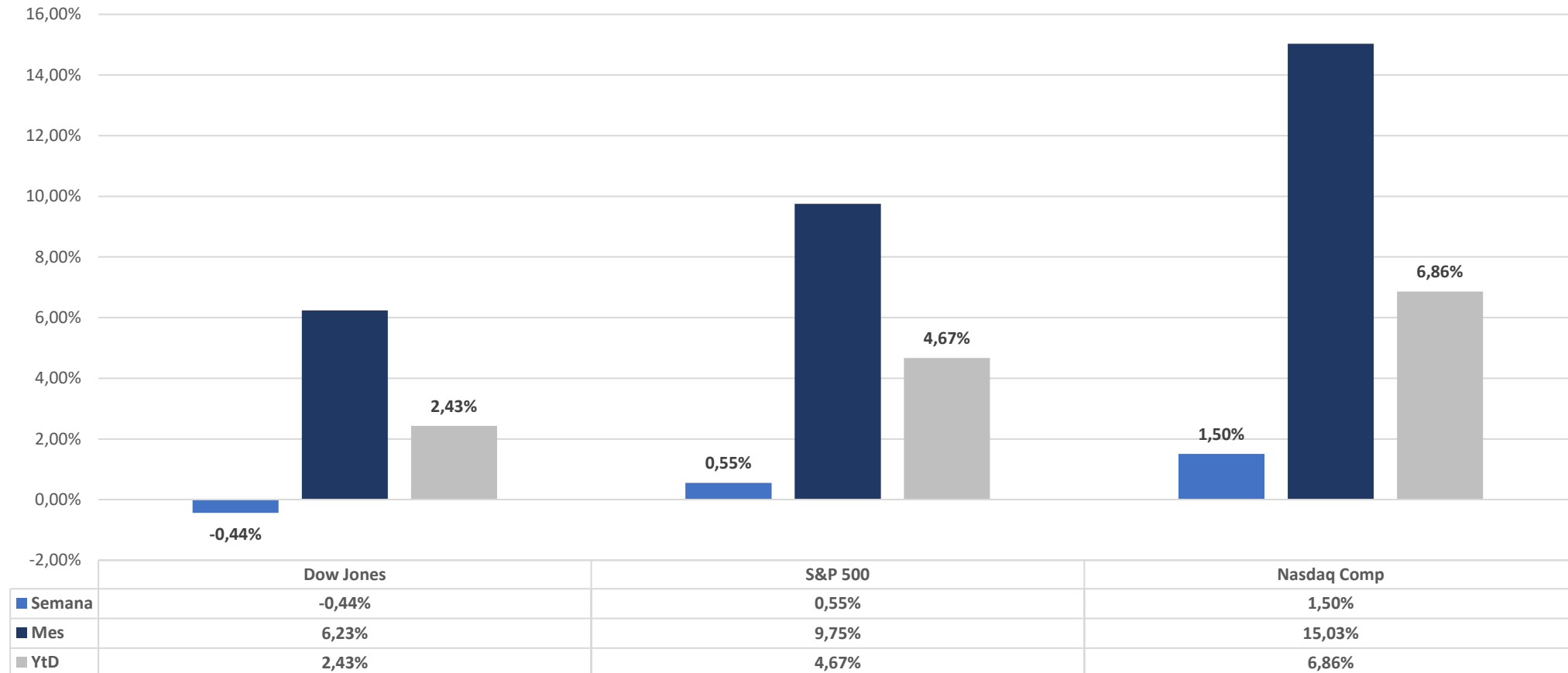
Las ventas minoristas subieron un 1,7% en el mes de marzo, tras la subida del 0,7% del mes anterior, y quedando ligeramente por encima de las expectativas. En comparación con marzo del año pasado, las ventas minoristas se quedaron prácticamente sin cambio, en un 3,97%.

B) Confianza de la Universidad de Michigan:

La confianza de la U de Michigan bajó en abril hasta los 49,8 pt, desde los 53,3 pt del mes de marzo, pero quedando por encima de las expectativas, aunque queda en su nivel más bajo desde 1978. En cuanto a previsiones de inflación, para este año se elevan hasta el 4,7%, desde el 3,8% anterior, mientras que las previsiones a 5 años se elevan hasta el 3,5%, desde el 3,2% anterior.



Índices USA

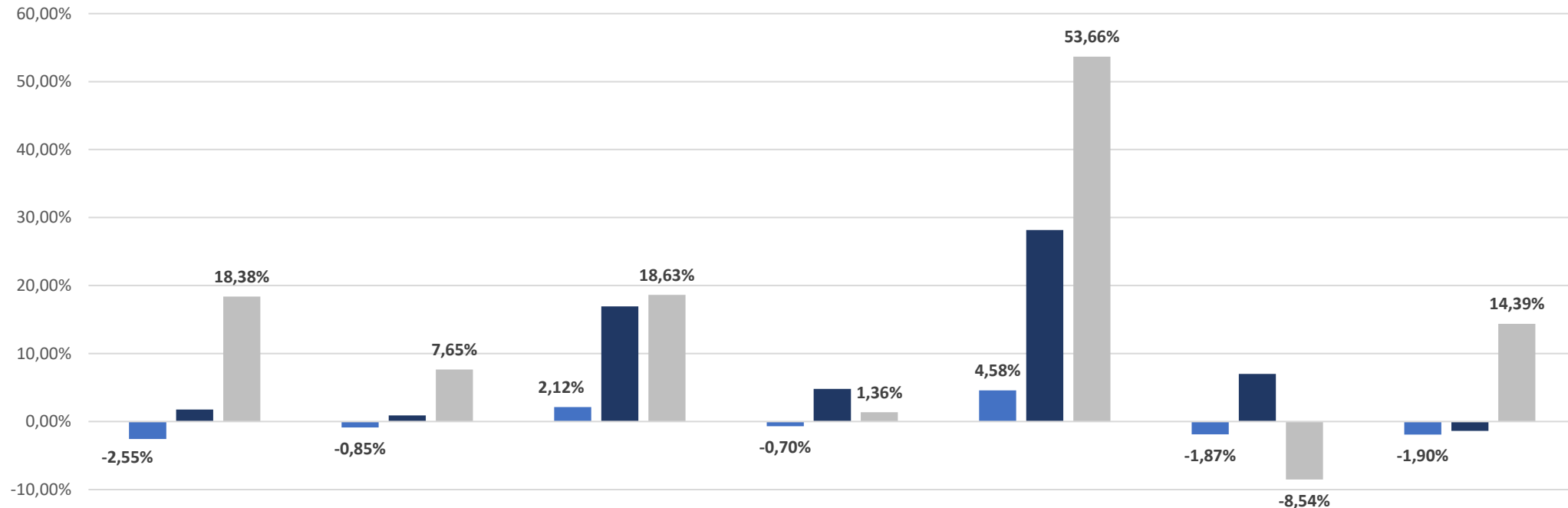




Índices Latam + Asia

3.

Índices Latam + Asia



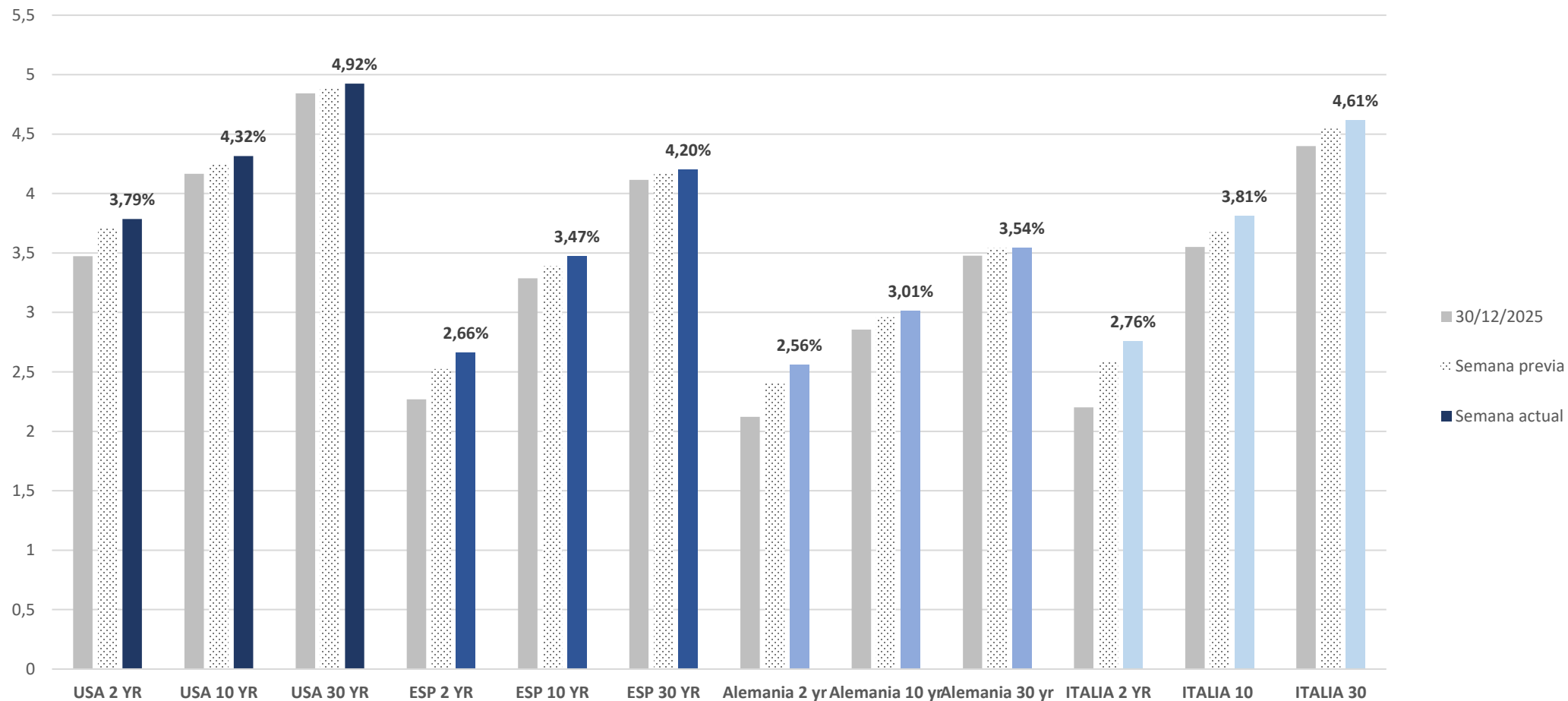
	Brasil	Mexico	Japon	China	Korea	India	Thailandia
■ Semana	-2,55%	-0,85%	2,12%	-0,70%	4,58%	-1,87%	-1,90%
■ Mes	1,75%	0,90%	16,94%	4,80%	28,17%	7,02%	-1,37%
■ YtD	18,38%	7,65%	18,63%	1,36%	53,66%	-8,54%	14,39%



Renta Fija

4.

Renta Fija



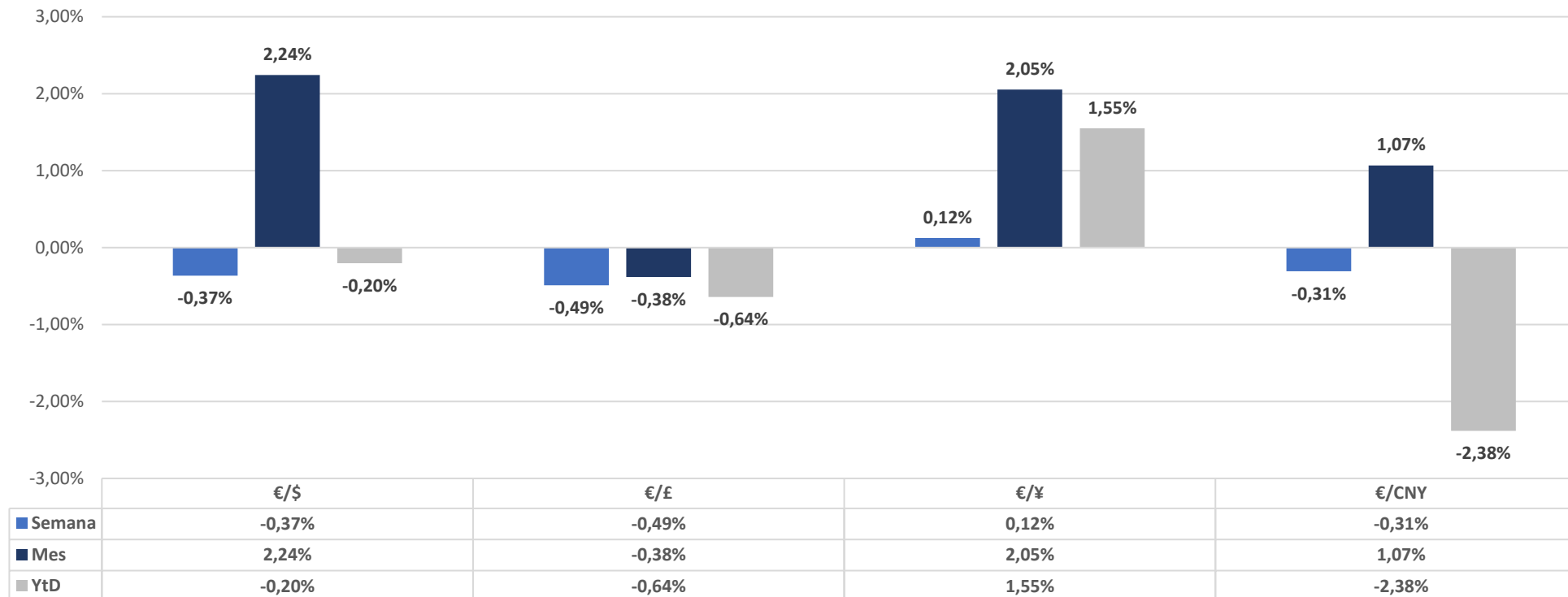
Este documento no es una recomendación personalizada de inversión, ni una oferta de contratación de servicios de inversión o instrumentos financieros concretos. CoreCapital Finanzas A.V. S.A.U. es una entidad supervisada por la CNMV e inscrita en sus registros oficiales con el número 274. Los datos expuestos son de carácter orientativo y podrán variar en función del mercado.



Divisas

5.

Divisas



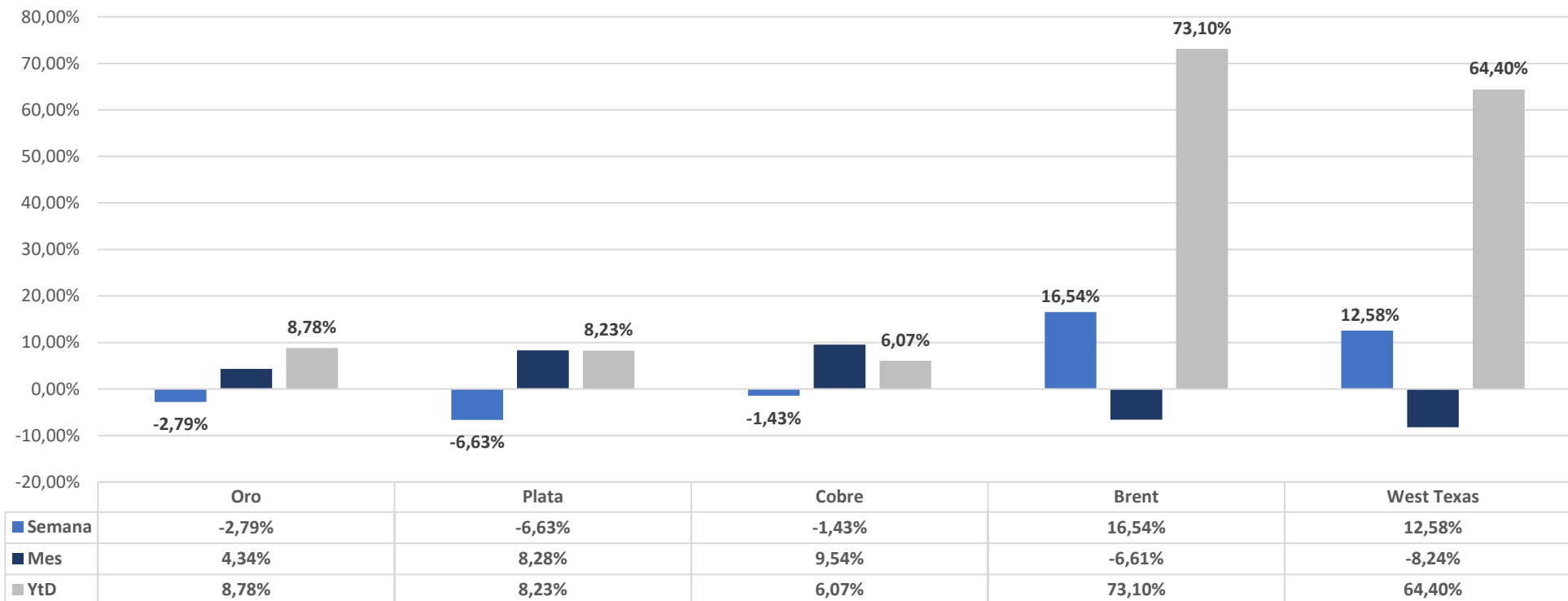
	€//\$	€/£	€/¥	€/CNY
■ Precios	1,1741	,8668	186,93	8,01



Materias Primas

6.

Materias Primas



	Oro	Plata	Cobre	Brent	West Texas
■ Precios	4722,3	75,595	603,35	108,3	96,87

- A) El miércoles habrá reunión de tipos de la Reserva Federal

- B) Irán cierra el Estrecho de Ormuz: Negociaciones en Islamabad sin confirmar

- C) Publicación de resultados empresariales: Amazon, Meta, Microsoft, Apple.

- D) Datos macro: PCE y PIB de EE.UU del 1T, inflación abril en Europa, etc.

Este documento ha sido elaborado por CoreCapital Finanzas A.V., S.A.U. como mero documento informativo y/o publicitario y en ningún caso es una recomendación personalizada de inversión ni una oferta de contratación de servicios de inversión o instrumentos financieros.

La información que incluye la misma se ha obtenido de fuentes consideradas como fiables y se ha tenido un cuidado razonable para garantizar que la información no sea incierta ni equívoca en el momento de su publicación. CoreCapital Finanzas A.V., S.A.U. excluye expresamente toda responsabilidad por errores u omisiones o por el mal uso de esta información.

El plan de formación de los gestores patrimoniales y agentes de CoreCapital Finanzas A.V., S.A.U. incluye la obtención de la acreditación EFA (European Financial Advisor). Éstos cuentan con la debida cualificación profesional para la prestación de todos los servicios prestados por CoreCapital Finanzas A.V., S.A.U.

La recomendación específica sobre servicio/s y/o /producto/s y la contratación de los mismos exige la realización de los test MIFID exigibles por la legislación vigente aplicable con carácter previo a través de CoreCapital Finanzas A.V., S.A.U. Dichos test tienen por objeto permitir a la entidad poder evaluar respecto del cliente su situación financiera, experiencia y conocimientos sobre los productos y servicios financieros, así como los objetivos de inversión del receptor y la adecuación de los productos y/o servicios al mismo.

CoreCapital Finanzas A.V., S.A.U. advierte a sus clientes sobre las características y los riesgos generales de valores y/o instrumentos financieros a través de su página web. Dicha información se complementa con la específica de cada producto o servicio de inversión que se facilita previamente a su contratación. En particular CoreCapital Finanzas A.V., S.A.U. advierte de que el valor de todo tipo de inversiones puede subir o bajar, circunstancia que el receptor debe asumir al invertir, incluso debe valorarse el riesgo de no recuperar el importe invertido, en parte o en su totalidad.

Cualquier decisión de inversión sobre un valor o instrumento financiero debería adoptarse teniendo en cuenta la información pública existente sobre dicho valor o instrumento financiero. En cualquier supuesto, antes de decidir sobre cualquier inversión, el receptor debe comprender adecuadamente las características y los riesgos que puede conllevar la contratación del/de los servicios y/o /producto/s contenido/s en la presentación y tomar en consideración sus circunstancias personales, económicas y fiscales.

CoreCapital Finanzas A.V., S.A.U. no presta servicios de asesoramiento legal o fiscal en el marco de una relación de servicios profesionales específica. CoreCapital Finanzas A.V., S.A.U. recomienda firmemente al destinatario del presente documento que solicite asesoramiento profesional externo sobre las implicaciones legales/fiscales derivadas de su situación.

CoreCapital Finanzas A.V., S.A.U., con domicilio en Paseo de la Castellana, 52 – 28046 Madrid, es una entidad supervisada por la Comisión Nacional del Mercado de Valores e inscrita en sus registros oficiales con el número 274.

© CoreCapital Finanzas A.V., S.A.U. Reservados todos los derechos. Queda totalmente prohibida la reproducción y uso no autorizado de este documento.



CoreCapital A.V.
Asset Management & Private Banking