

The logo consists of a large, stylized, dark blue letter 'C' with a double-line outline. To its right, the text 'CoreCapital A.V.' is written in a dark blue, serif font. Below this, the text 'Asset Management & Private Banking' is written in a dark blue, italicized serif font.

**CoreCapital A.V.**  
*Asset Management & Private Banking*

Resumen semanal de mercados: 01.06.2026



Índices europeos + UK

1.

## A) Inflación Mayo:

Francia: El IPC subió 0,1% en el mes, tras la subida del 1% anterior. En el dato interanual, sube 0,2 pp hasta el 2,4%.

España: El IPC subió 0,1% en el mes, tras la subida del 0,4% anterior. En el dato interanual, se mantiene sin cambios en el 3,2%.

Alemania: El IPC se moderó 0,3% en el mes, tras la subida del 0,6% anterior. En el dato interanual, retrocede 0,3 pp hasta el 2,6%.

Italia: El IPC subió 0,4% en el mes, tras la subida del 1,1% anterior. En el dato interanual, sube 0,5 pp hasta el 3,2%.

## B) IPP abril:

Francia: El IPP se moderó un 2%, tras subir un 2,2% en marzo. En el dato interanual, sube hasta el 2%, tras situarse en el 0,2% el mes anterior.

Italia: El IPP repuntó un 0,3%, tras subir un 4,4% en marzo. En el dato interanual, sube hasta el 6,8%, tras situarse en el 4,2% el mes anterior.

España: El IPP repuntó hasta el 8,3% interanual, tras situarse en un 3,1% en el mes de marzo, y después de caer un 6,9% interanual en febrero.

## C) Confianza del consumidor de la Eurozona:

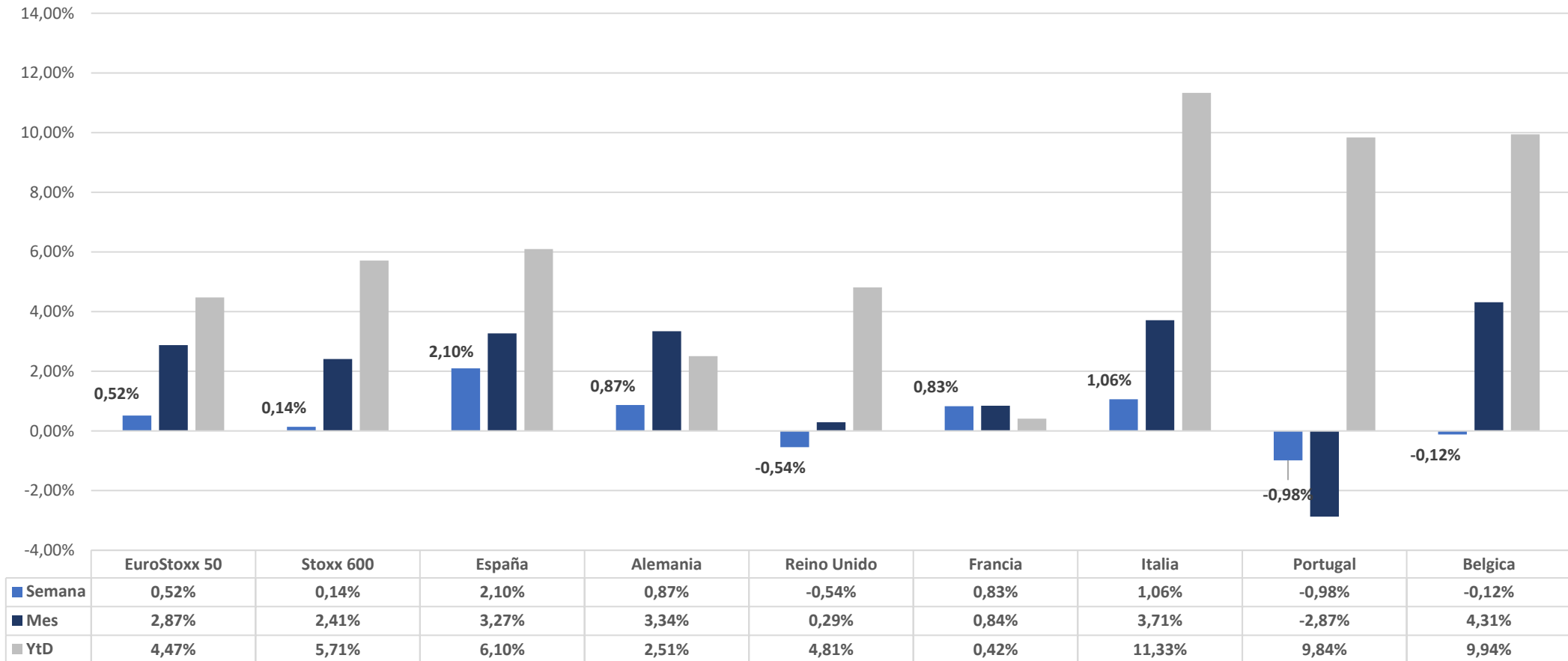
La confianza del consumidor repuntó ligeramente en mayo hasta los -19 pt, desde los -20,6 pt de abril, tras la previa peor lectura desde principios de 2023.

Por otro lado, el indicador de sentimiento económico se ha mantenido prácticamente estable, aumentando 0,3 pt hasta los 93,5 pt, aunque se mantiene por debajo del promedio de largo plazo, que es 100 puntos.

## C) Ventas minoristas España:

Las ventas minoristas cayeron en España un 1,5% en el mes de abril, tras subir un 1,2% en marzo, y tocan su nivel más bajo desde marzo de 2022. En comparación con el mismo periodo del año pasado suben un 0,8%, moderándose desde la subida del 4,1% interanual del mes anterior.

## Índices EUROPA + UK





Índices USA

2.

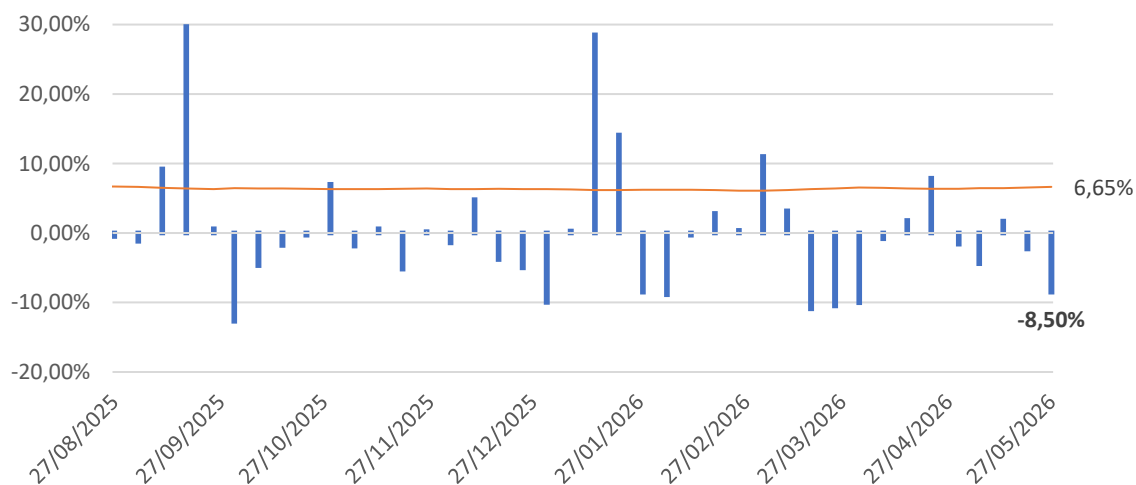
### A) PCE:

El deflactor de consumo privado en Estados Unidos ha repuntado en abril 0,3 pp hasta el 3,8% interanual. La subyacente también repunta, esta vez 0,1 pp, hasta el 3,3% interanual. En el cambio mensual, el PCE ha repuntado un 0,4% en abril, moderándose ligeramente tras la subida del 0,7% de marzo, y ligeramente por debajo de las estimaciones.

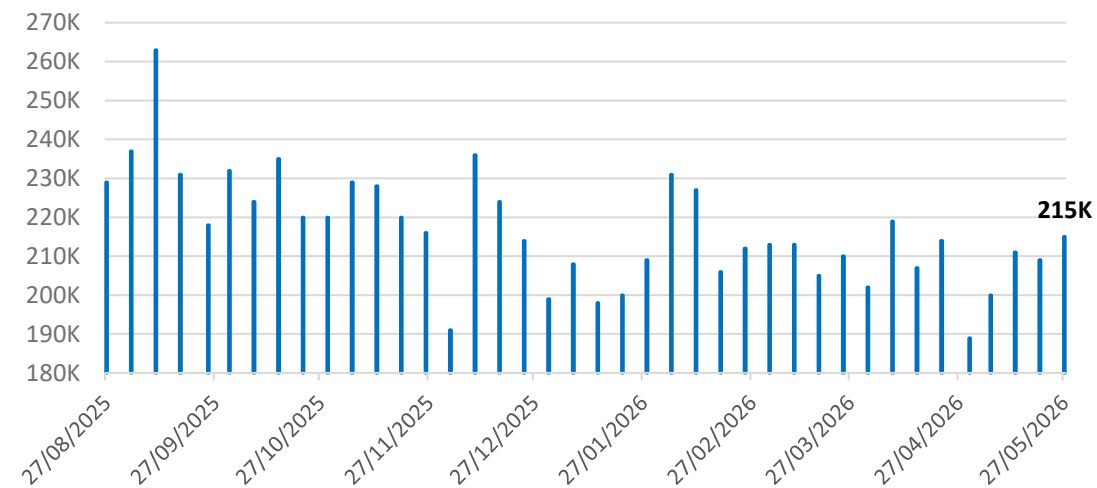
### B) Confianza del consumidor de The Conference Board:

El índice mayoró 0,7 pt hasta 93,1 pt en el mes de mayo, aunque queda por encima de las estimaciones de los analistas (92 pt). El índice de condiciones actual se moderó 3,2 pt hasta los 121,2 pt, mientras que el índice de expectativas repuntó 1 pt hasta los 74,4 pt.

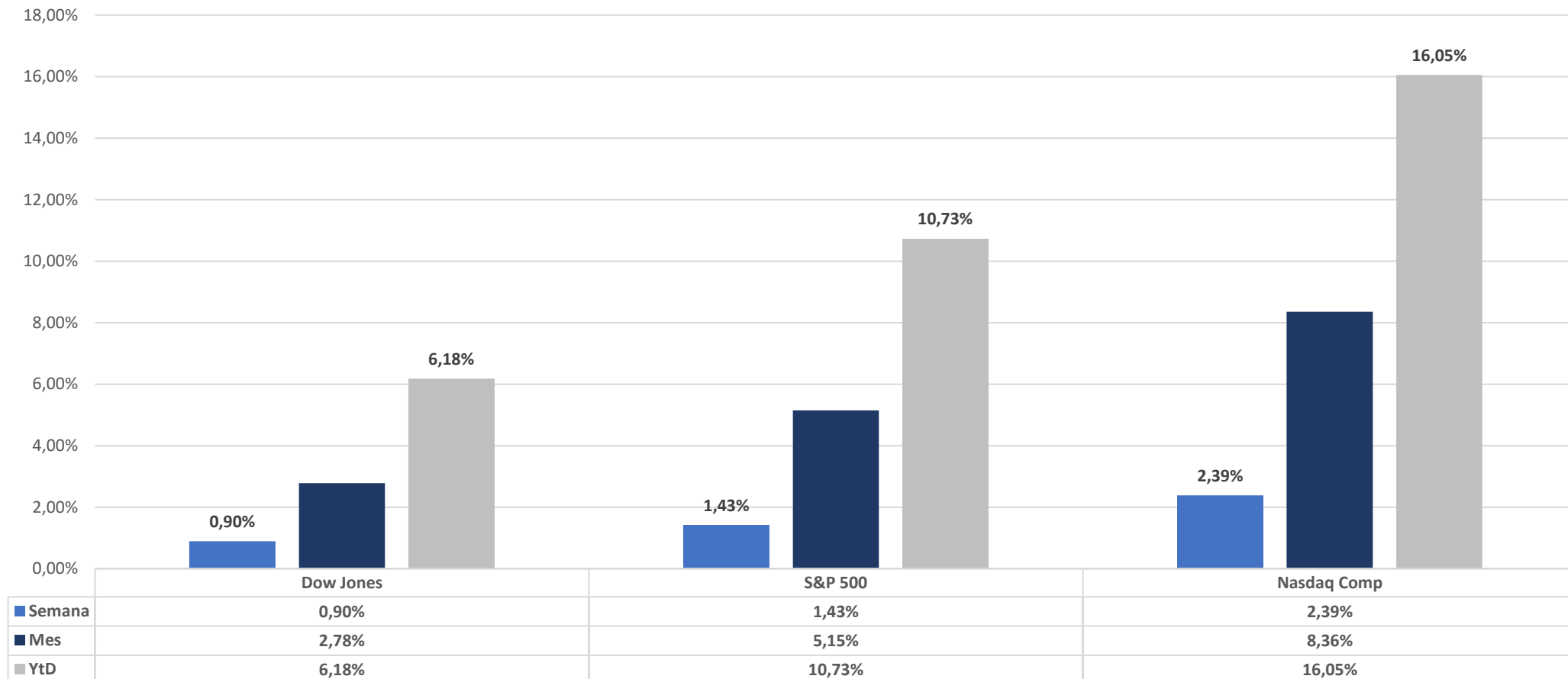
Solicitudes de hipotecas



Peticiones de subsidio por desempleo



### Índices USA



*Este documento no es una recomendación personalizada de inversión, ni una oferta de contratación de servicios de inversión o instrumentos financieros concretos.*

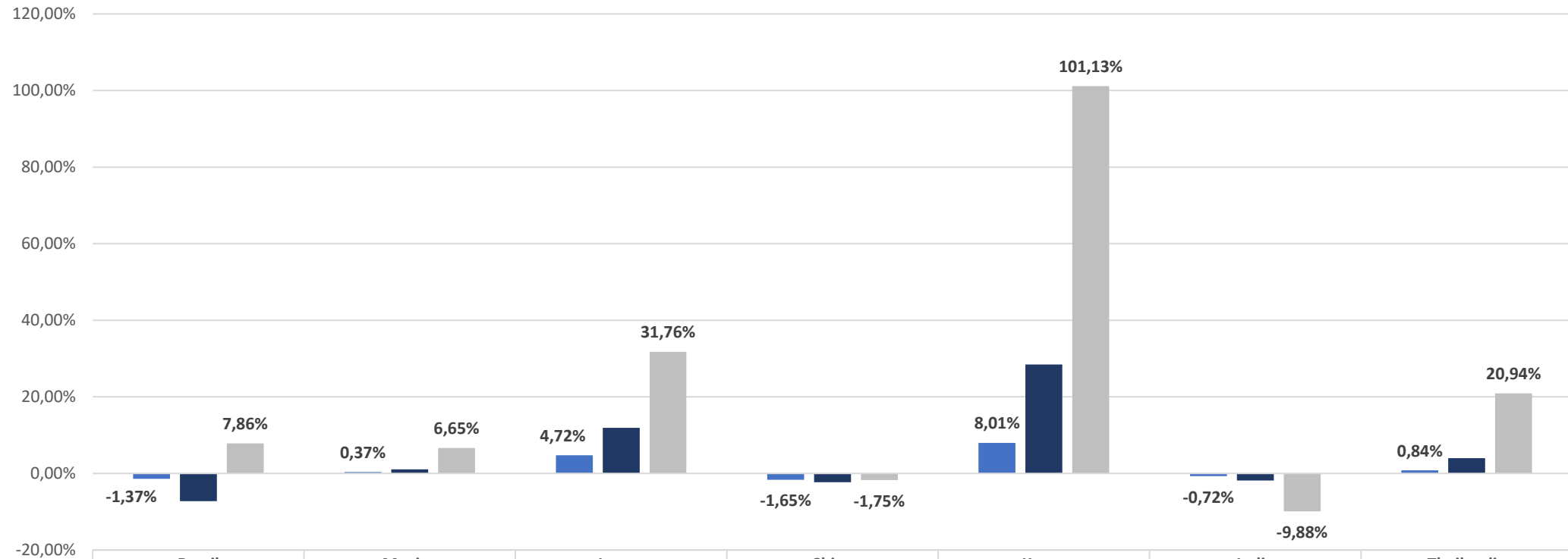
*CoreCapital Finanzas A.V. S.A.U. es una entidad supervisada por la CNMV e inscrita en sus registros oficiales con el número 274. Los datos expuestos son de carácter orientativo y podrán variar en función del mercado.*



Índices Latam + Asia

3.

#### Índices Latam + Asia



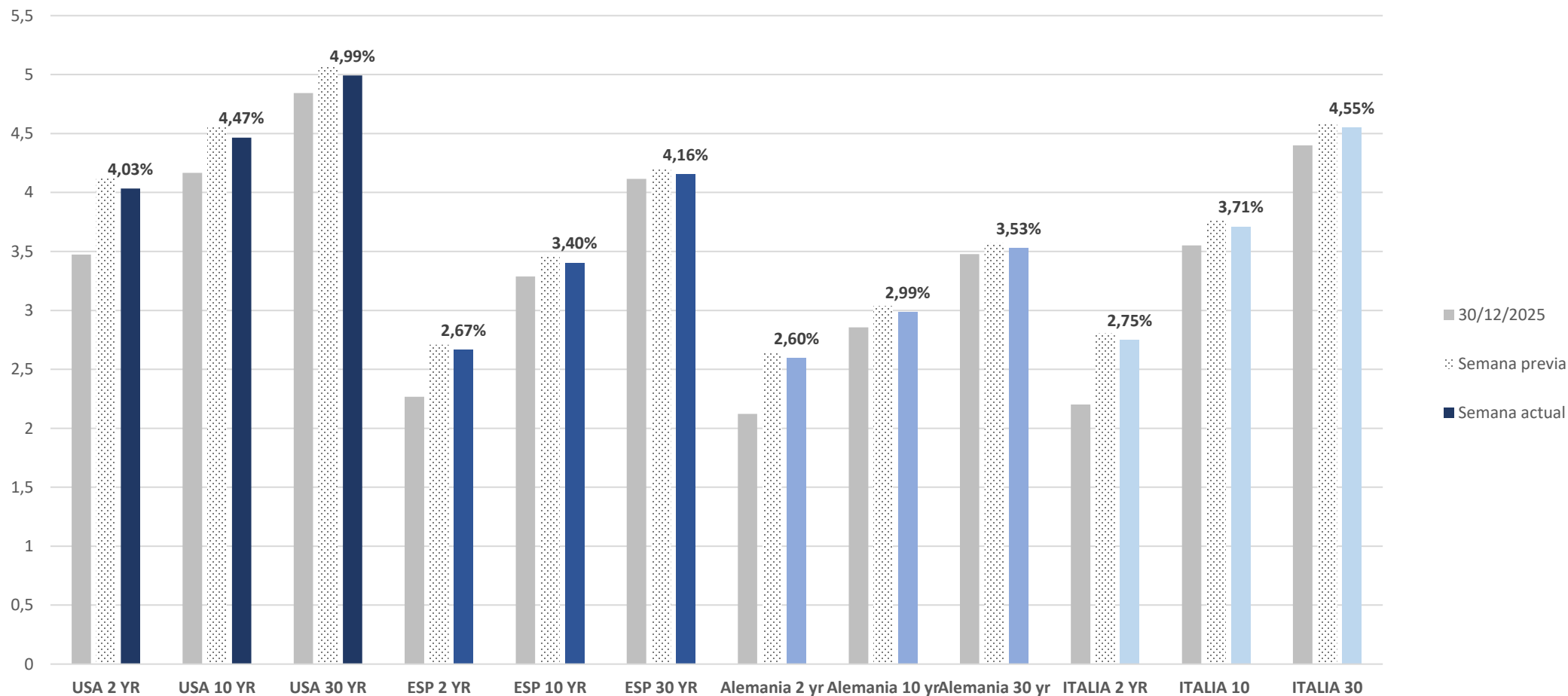
	Brasil	Mexico	Japon	China	Korea	India	Thailandia
<b>Semana</b>	-1,37%	0,37%	4,72%	-1,65%	8,01%	-0,72%	0,84%
<b>Mes</b>	-7,22%	1,08%	11,88%	-2,30%	28,45%	-1,87%	3,99%
<b>YtD</b>	7,86%	6,65%	31,76%	-1,75%	101,13%	-9,88%	20,94%



Renta Fija

4.

## Renta Fija



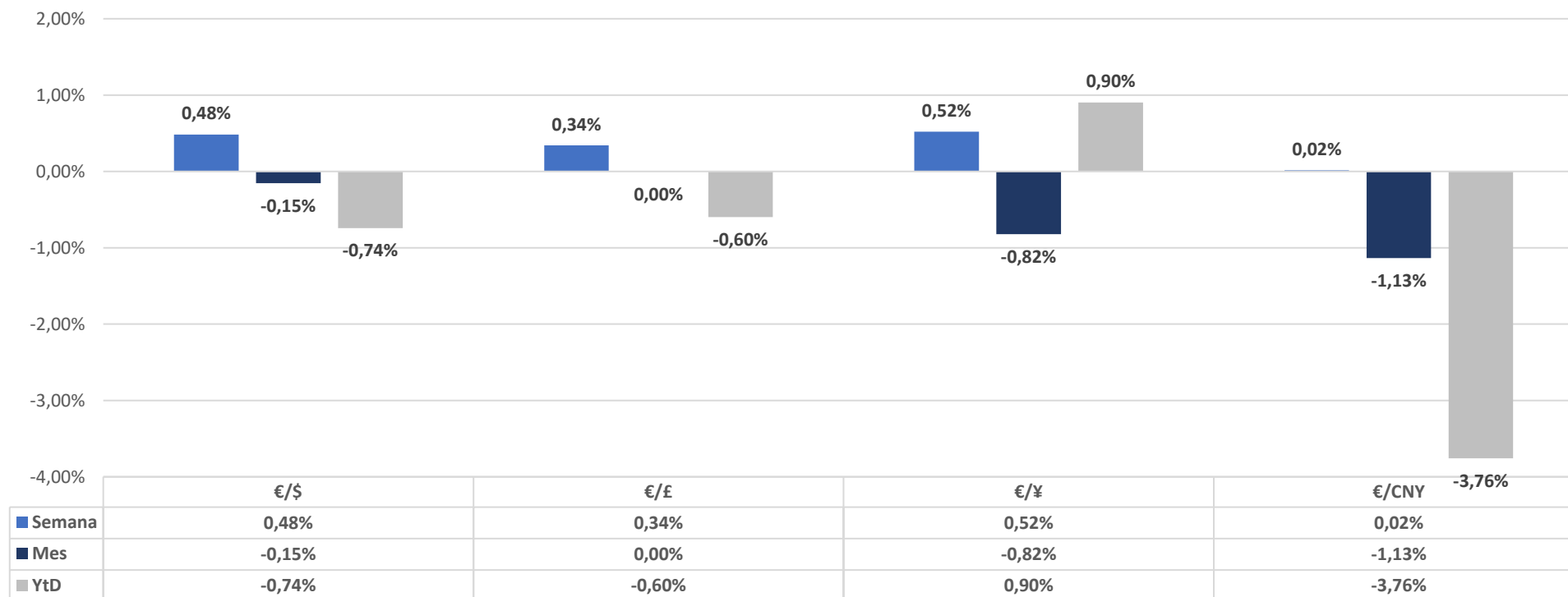
Este documento no es una recomendación personalizada de inversión, ni una oferta de contratación de servicios de inversión o instrumentos financieros concretos. CoreCapital Finanzas A.V. S.A.U. es una entidad supervisada por la CNMV e inscrita en sus registros oficiales con el número 274. Los datos expuestos son de carácter orientativo y podrán variar en función del mercado.



Divisas

5.

## Divisas



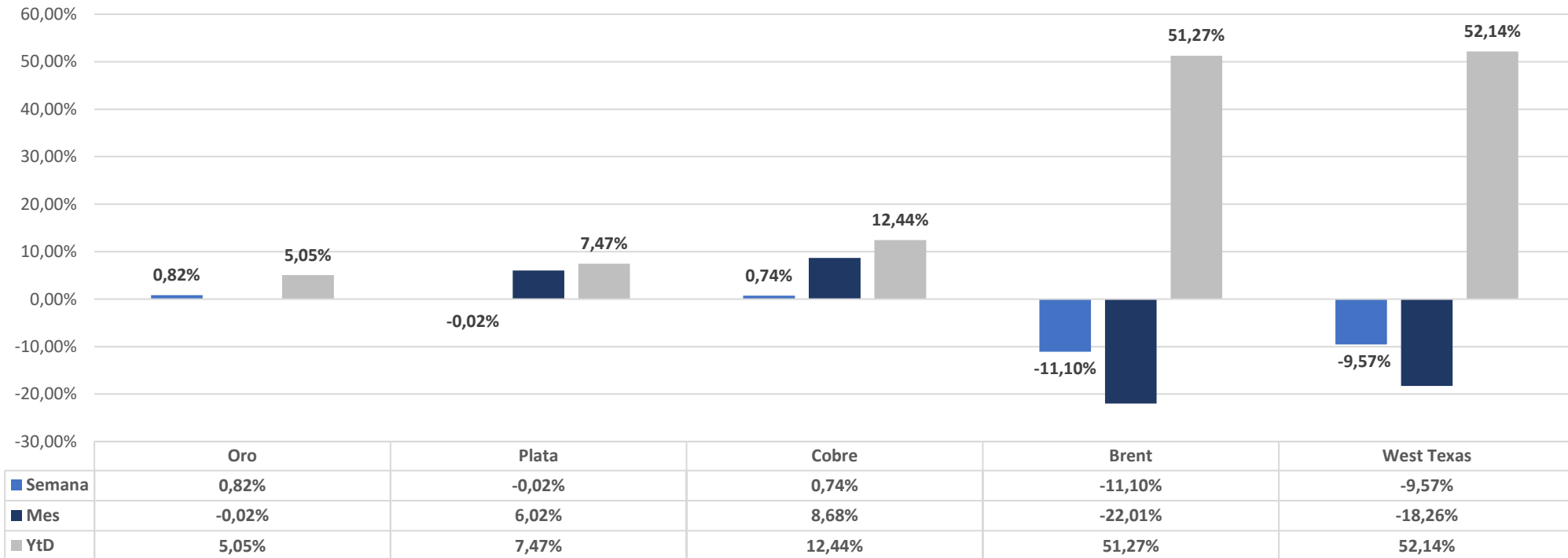
	€/\$	€/£	€/¥	€/CNY
<b>■ Precios</b>	1,1657	,8654	185,88	7,89



Materias Primas

6.

## Materias Primas



	Oro	Plata	Cobre	Brent	West Texas
■ Precios	4497,3	75,735	649,	94,17	90,76

A) Las exigencias de Irán para reabrir Ormuz: peajes de dos millones de dólares y autorización de paso vía mail

B) Publican resultados: Broadcom y Inditex.

C) Datos macro: publicación IPC preliminar de Mayo la Eurozona, último dato previo a su reunión el 11 de junio.

D) SpaceX saldrá a bolsa el 12 de junio: la mayor IPO de la historia.

*Este documento ha sido elaborado por CoreCapital Finanzas A.V., S.A.U. como mero documento informativo y/o publicitario y en ningún caso es una recomendación personalizada de inversión ni una oferta de contratación de servicios de inversión o instrumentos financieros.*

*La información que incluye la misma se ha obtenido de fuentes consideradas como fiables y se ha tenido un cuidado razonable para garantizar que la información no sea incierta ni equívoca en el momento de su publicación. CoreCapital Finanzas A.V., S.A.U. excluye expresamente toda responsabilidad por errores u omisiones o por el mal uso de esta información.*

*El plan de formación de los gestores patrimoniales y agentes de CoreCapital Finanzas A.V., S.A.U. incluye la obtención de la acreditación EFA (European Financial Advisor). Éstos cuentan con la debida cualificación profesional para la prestación de todos los servicios prestados por CoreCapital Finanzas A.V., S.A.U.*

*La recomendación específica sobre servicio/s y/o /producto/s y la contratación de los mismos exige la realización de los test MIFID exigibles por la legislación vigente aplicable con carácter previo a través de CoreCapital Finanzas A.V., S.A.U. Dichos test tienen por objeto permitir a la entidad poder evaluar respecto del cliente su situación financiera, experiencia y conocimientos sobre los productos y servicios financieros, así como los objetivos de inversión del receptor y la adecuación de los productos y/o servicios al mismo.*

*CoreCapital Finanzas A.V., S.A.U. advierte a sus clientes sobre las características y los riesgos generales de valores y/o instrumentos financieros a través de su página web. Dicha información se complementa con la específica de cada producto o servicio de inversión que se facilita previamente a su contratación. En particular CoreCapital Finanzas A.V., S.A.U. advierte de que el valor de todo tipo de inversiones puede subir o bajar, circunstancia que el receptor debe asumir al invertir, incluso debe valorarse el riesgo de no recuperar el importe invertido, en parte o en su totalidad.*

*Cualquier decisión de inversión sobre un valor o instrumento financiero debería adoptarse teniendo en cuenta la información pública existente sobre dicho valor o instrumento financiero. En cualquier supuesto, antes de decidir sobre cualquier inversión, el receptor debe comprender adecuadamente las características y los riesgos que puede conllevar la contratación del/de los servicios y/o /producto/s contenido/s en la presentación y tomar en consideración sus circunstancias personales, económicas y fiscales.*

*CoreCapital Finanzas A.V., S.A.U. no presta servicios de asesoramiento legal o fiscal en el marco de una relación de servicios profesionales específica. CoreCapital Finanzas A.V., S.A.U. recomienda firmemente al destinatario del presente documento que solicite asesoramiento profesional externo sobre las implicaciones legales/fiscales derivadas de su situación.*

*CoreCapital Finanzas A.V., S.A.U., con domicilio en Paseo de la Castellana, 52 – 28046 Madrid, es una entidad supervisada por la Comisión Nacional del Mercado de Valores e inscrita en sus registros oficiales con el número 274.*

*© CoreCapital Finanzas A.V., S.A.U. Reservados todos los derechos. Queda totalmente prohibida la reproducción y uso no autorizado de este documento.*



CoreCapital A.V.  
*Asset Management & Private Banking*

[www.corecapital.es](http://www.corecapital.es)