



Resumen semanal de mercados: 22.06.2026



Índices europeos + UK

1.

A) Inflación:

Eurozona: La inflación subió 0,1% en el mes, tras subir un 1% el mes anterior. En el dato interanual, el IPC repuntó 0,2 pp hasta el 3,2%.

Italia: La inflación subió 0,4% en el mes, tras subir un 1,1% el mes anterior. En el dato interanual, el IPC se queda sin cambios en el 3,2%.

Reino Unido: La inflación subió 0,2% en el mes, tras subir un 0,7% el mes anterior. En el dato interanual, el IPC se queda sin cambios en el 2,8%.

B) IPP Alemania:

Alemania: El Índice de Precios al Productor subió un 0,3%, tras la subida de 1,2% del mes anterior. En el dato interanual, el IPP subió 0,5 pp hasta el 2,2%, quedando por debajo de la expectativa (2,5%).

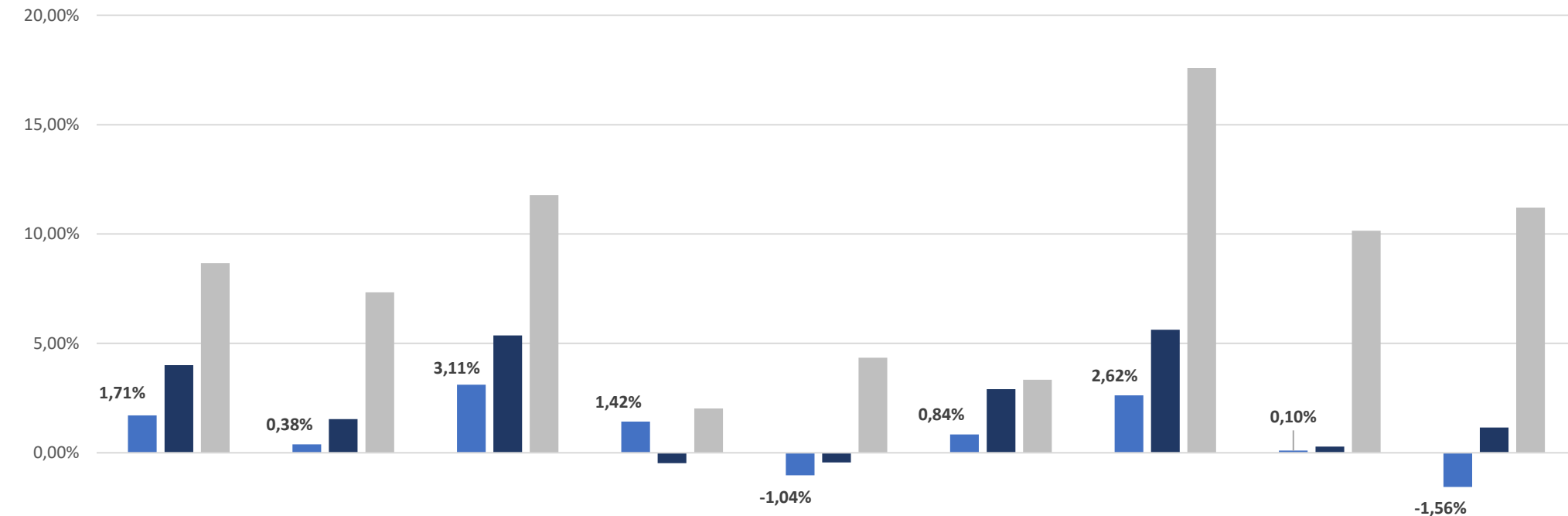
C) Balanza comercial Eurozona:

En el mes de abril, las exportaciones fueron de 255.400 millones de euros, mientras que las importaciones fueron de 256.400 millones de euros, creando un déficit de 1.000 millones de euros, desde el superávit de 4.900 millones del mes anterior.

C) Confianza inversora en Alemania y Eurozona:

La confianza inversora alemana mejoró en junio 20,7 pt hasta los 10,5 pt (vs -10,2 pt). El índice de situación actual bajó 3,2 pt hasta los -81 pt (vs 77,8 pt). En la Eurozona, también repuntó el índice de confianza inversora, desde los -9,1 pt, hasta los 9,5 pt, también recogiendo el positivismo del acuerdo de paz firmado por Estados Unidos e Irán.

Índices EUROPA + UK



	EuroStoxx 50	Stoxx 600	España	Alemania	Reino Unido	Francia	Italia	Portugal	Belgica
■ Semana	1,71%	0,38%	3,11%	1,42%	-1,04%	0,84%	2,62%	0,10%	-1,56%
■ Mes	4,01%	1,54%	5,36%	-0,47%	-0,44%	2,91%	5,62%	0,29%	1,15%
■ YtD	8,66%	7,33%	11,78%	2,02%	4,35%	3,33%	17,59%	10,15%	11,21%



Índices USA

2.

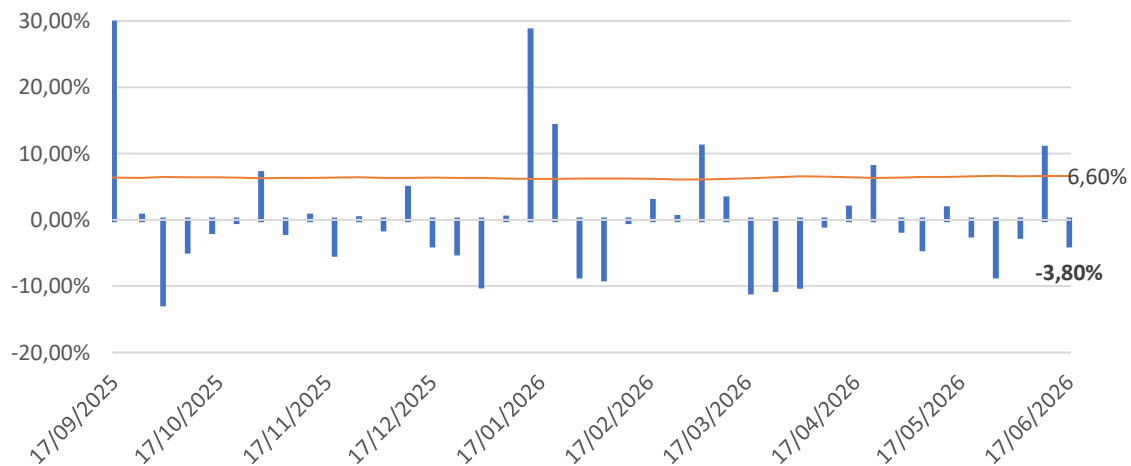
A) Decisión FED:

La Reserva Federal mantuvo en su reunión los tipos en el 3,5%, pero abrió la puerta a subidas en lo que queda de año. La reunión finaliza así con la cuarta pausa en lo que llevamos de año, siendo la primera de Kevin Warsh. De los 18 miembros de la FED, tan solo hay uno que se inclina por pensar que este año podría darse una bajada de tipos. El resto se dividen en mantenerlos sin cambios, y subirlos al menos 25 pb.

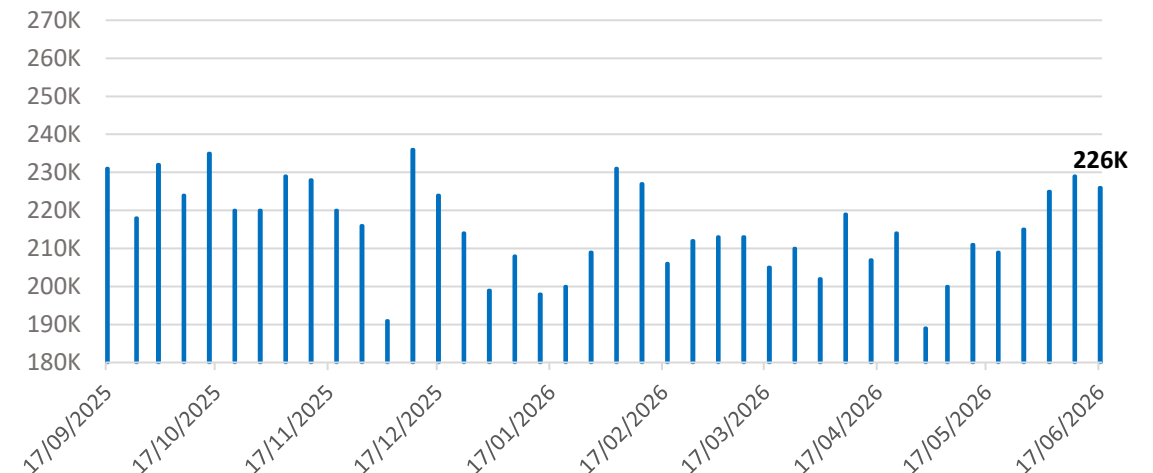
B) Ventas minoristas:

Las ventas minoristas repuntaron en el mes de mayo un 0,9%, tras la subida del 0,4% del mes anterior. De este modo, en comparación con el mismo dato del año anterior, las ventas aumentan hasta el 6,9%, superando ampliamente el 4,8% interanual del mes de abril.

Solicitudes de hipotecas



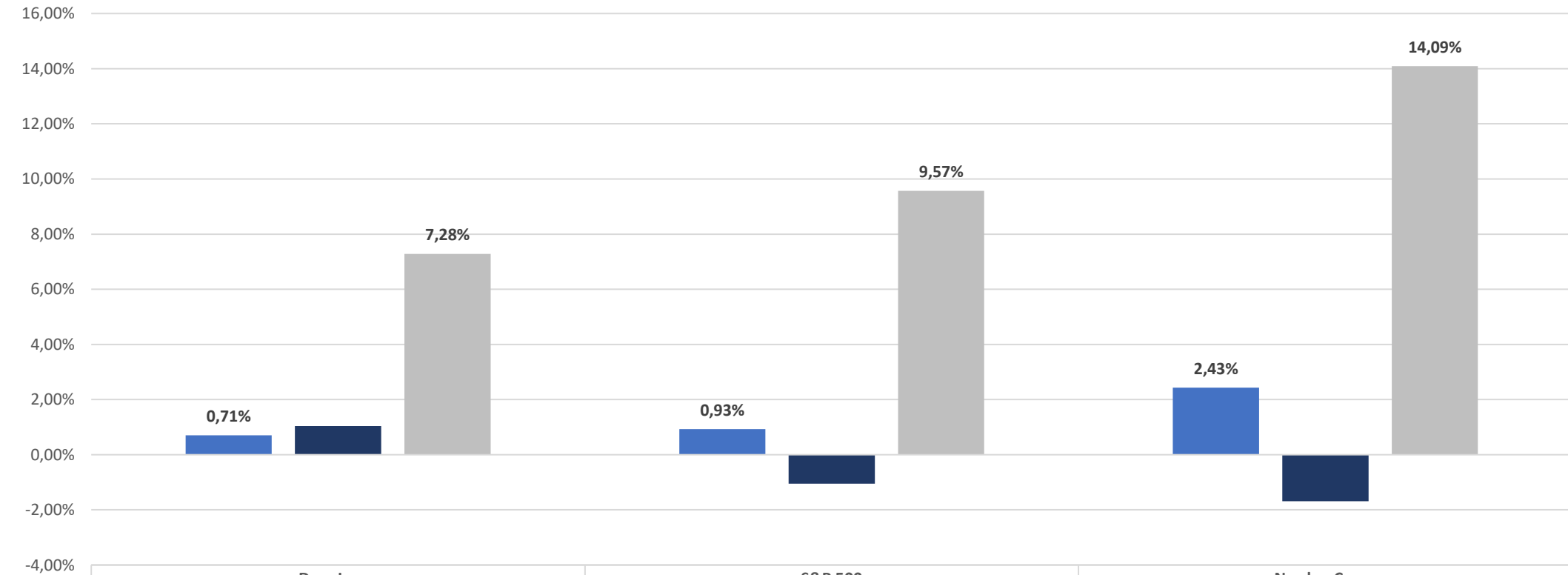
Peticiones de subsidio por desempleo



Este documento no es una recomendación personalizada de inversión, ni una oferta de contratación de servicios de inversión o instrumentos financieros concretos.

CoreCapital Finanzas A.V. S.A.U. es una entidad supervisada por la CNMV e inscrita en sus registros oficiales con el número 274. Los datos expuestos son de carácter orientativo y podrán variar en función del mercado.

Índices USA



	Dow Jones	S&P 500	Nasdaq Comp
■ Semana	0,71%	0,93%	2,43%
■ Mes	1,04%	-1,05%	-1,69%
■ YtD	7,28%	9,57%	14,09%

Este documento no es una recomendación personalizada de inversión, ni una oferta de contratación de servicios de inversión o instrumentos financieros concretos.

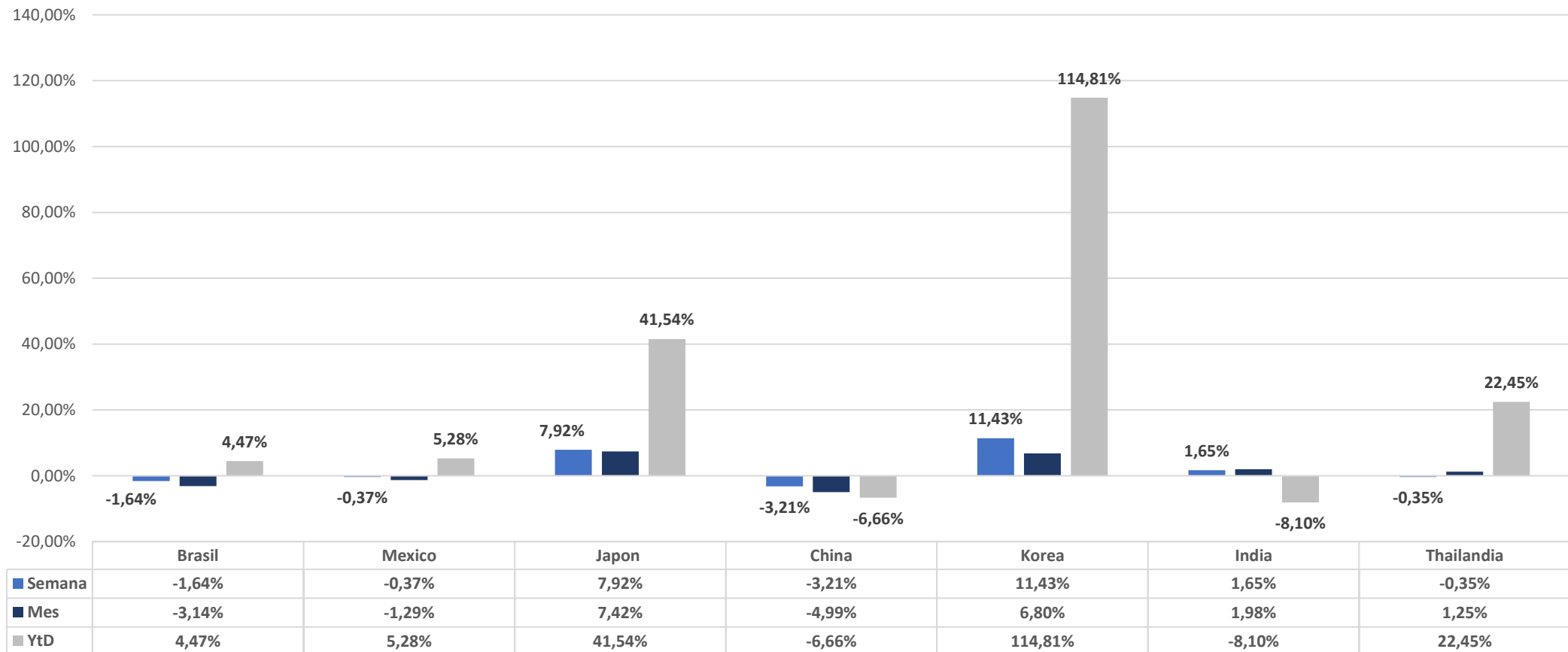
CoreCapital Finanzas A.V. S.A.U. es una entidad supervisada por la CNMV e inscrita en sus registros oficiales con el número 274. Los datos expuestos son de carácter orientativo y podrán variar en función del mercado.



Índices Latam + Asia

3.

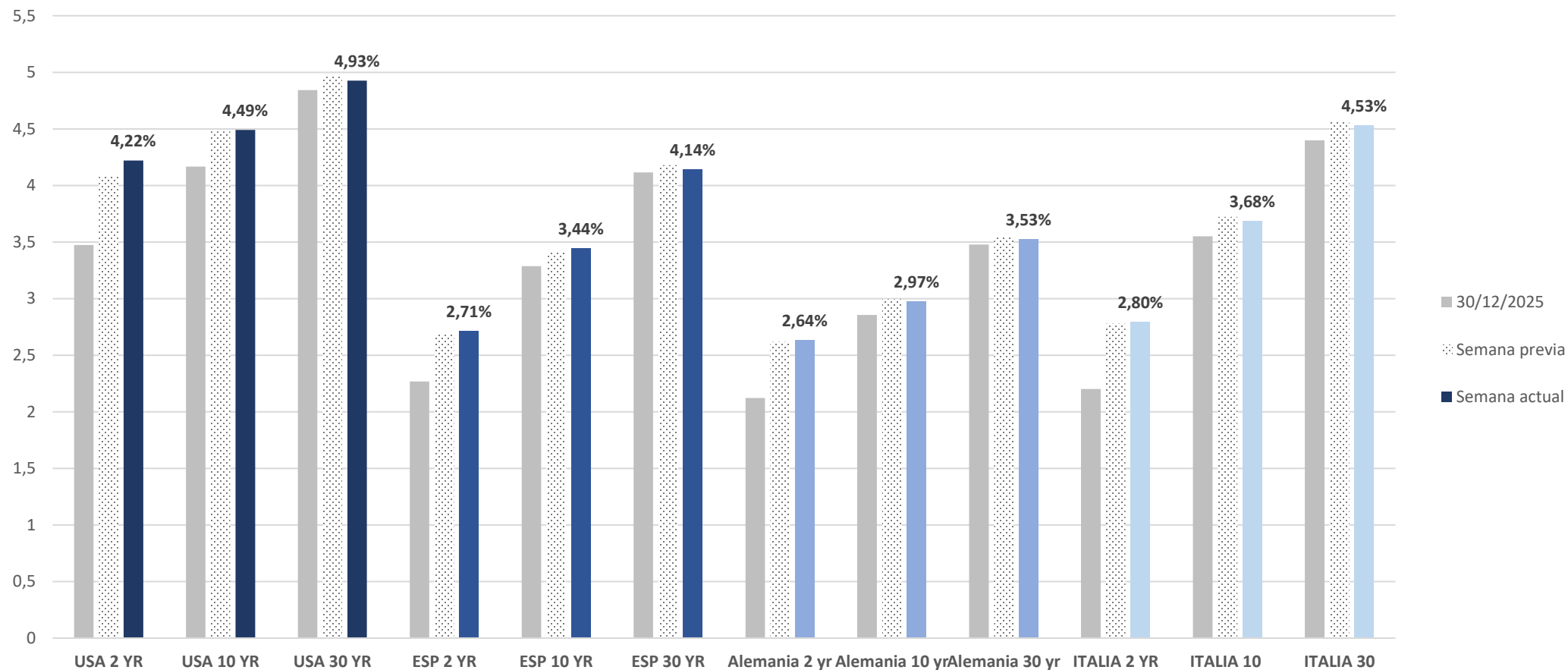
Índices Latam + Asia



Renta Fija

4.

Renta Fija

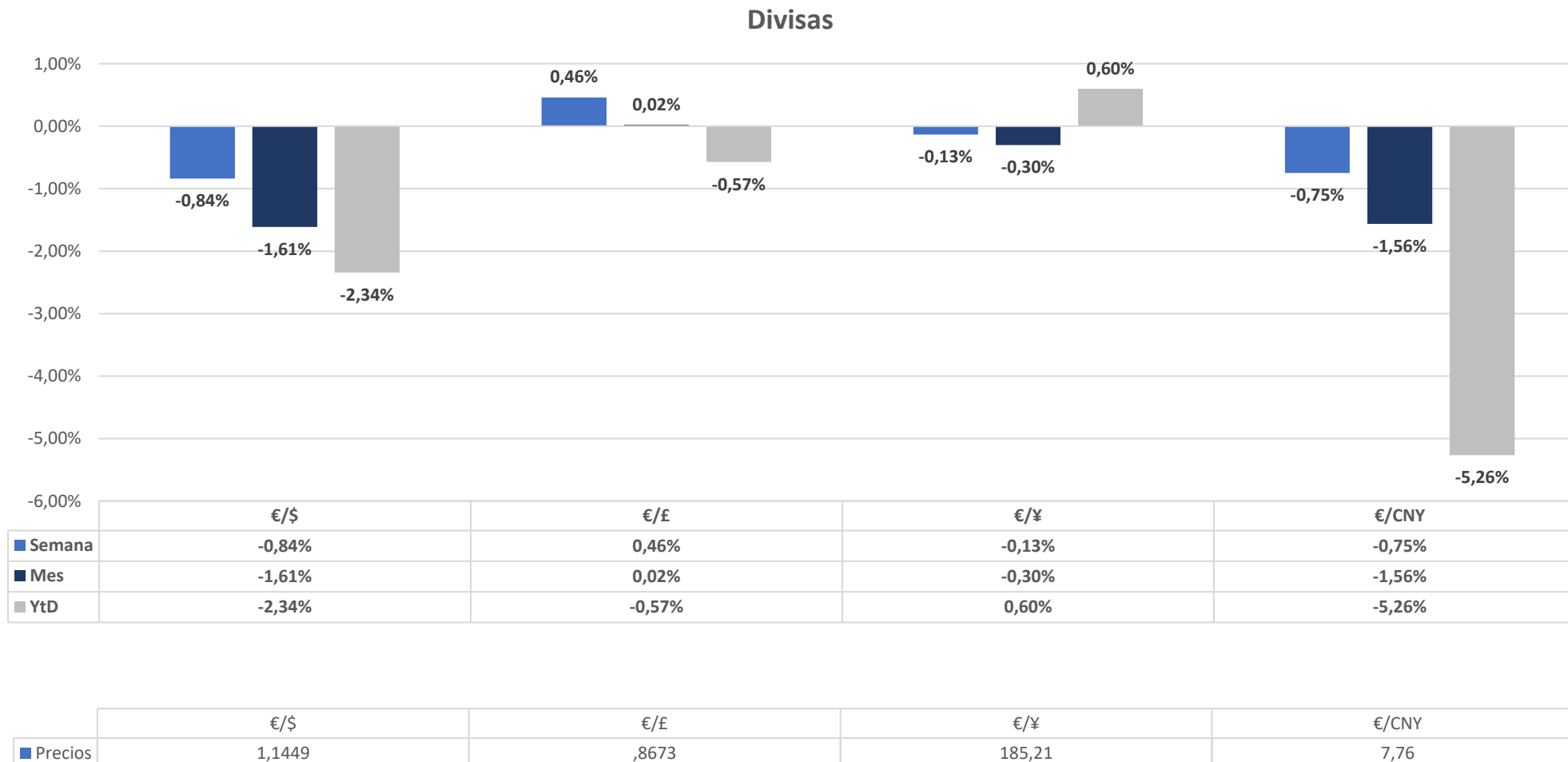


Este documento no es una recomendación personalizada de inversión, ni una oferta de contratación de servicios de inversión o instrumentos financieros concretos. CoreCapital Finanzas A.V. S.A.U. es una entidad supervisada por la CNMV e inscrita en sus registros oficiales con el número 274. Los datos expuestos son de carácter orientativo y podrán variar en función del mercado.



Divisas

5.

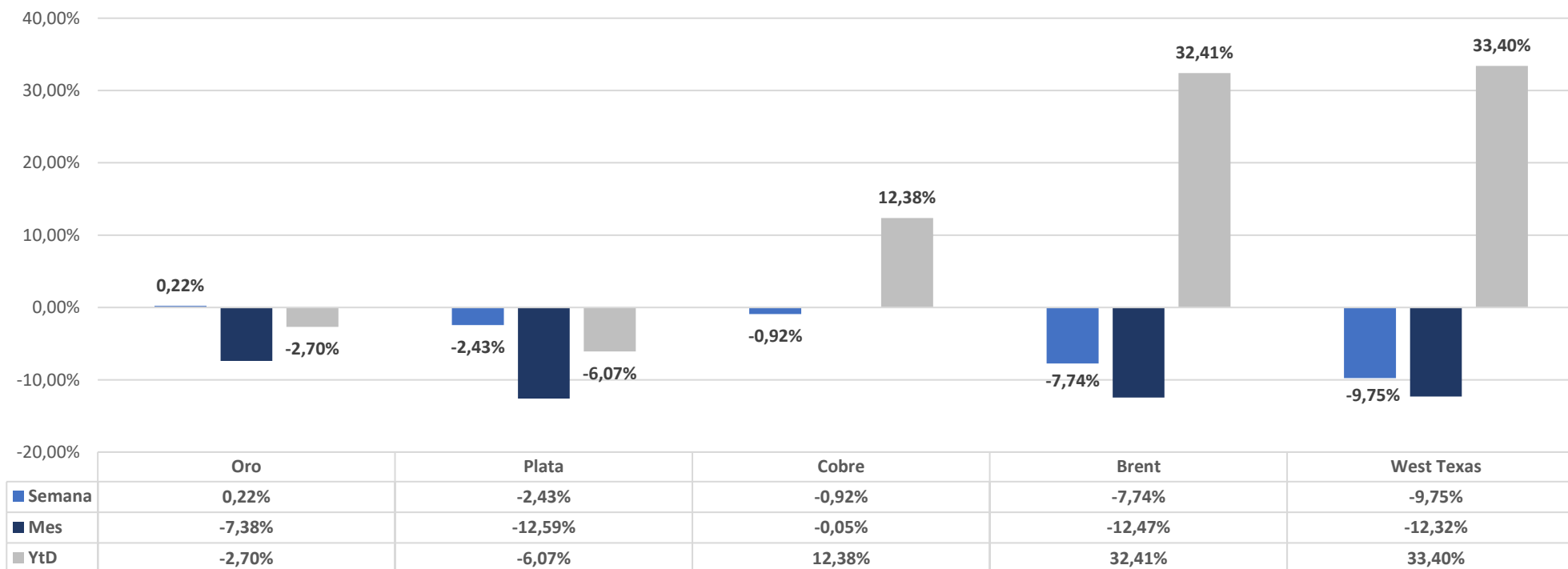




Materias Primas

6.

Materias Primas



	Oro	Plata	Cobre	Brent	West Texas
■ Precios	4196,8	66,08	634,5	79,18	77,

- A) Esta semana se publicará en Estados Unidos el dato de PCE de mayo y la lectura final del PIB

- B) Resultados corporativos: FedEx, Micron, etc

- C) Datos macro: Actualización de datos de PMI, en EE.UU, Eurozona, y Reino Unido

- D) Geopolítica: Atentos a cualquier posible cambio de rumbo en los pactos acordados estas semanas entre EE.UU e Irán.

Este documento ha sido elaborado por CoreCapital Finanzas A.V., S.A.U. como mero documento informativo y/o publicitario y en ningún caso es una recomendación personalizada de inversión ni una oferta de contratación de servicios de inversión o instrumentos financieros.

La información que incluye la misma se ha obtenido de fuentes consideradas como fiables y se ha tenido un cuidado razonable para garantizar que la información no sea incierta ni equívoca en el momento de su publicación. CoreCapital Finanzas A.V., S.A.U. excluye expresamente toda responsabilidad por errores u omisiones o por el mal uso de esta información.

El plan de formación de los gestores patrimoniales y agentes de CoreCapital Finanzas A.V., S.A.U. incluye la obtención de la acreditación EFA (European Financial Advisor). Éstos cuentan con la debida cualificación profesional para la prestación de todos los servicios prestados por CoreCapital Finanzas A.V., S.A.U.

La recomendación específica sobre servicio/s y/o /producto/s y la contratación de los mismos exige la realización de los test MIFID exigibles por la legislación vigente aplicable con carácter previo a través de CoreCapital Finanzas A.V., S.A.U. Dichos test tienen por objeto permitir a la entidad poder evaluar respecto del cliente su situación financiera, experiencia y conocimientos sobre los productos y servicios financieros, así como los objetivos de inversión del receptor y la adecuación de los productos y/o servicios al mismo.

CoreCapital Finanzas A.V., S.A.U. advierte a sus clientes sobre las características y los riesgos generales de valores y/o instrumentos financieros a través de su página web. Dicha información se complementa con la específica de cada producto o servicio de inversión que se facilita previamente a su contratación. En particular CoreCapital Finanzas A.V., S.A.U. advierte de que el valor de todo tipo de inversiones puede subir o bajar, circunstancia que el receptor debe asumir al invertir, incluso debe valorarse el riesgo de no recuperar el importe invertido, en parte o en su totalidad.

Cualquier decisión de inversión sobre un valor o instrumento financiero debería adoptarse teniendo en cuenta la información pública existente sobre dicho valor o instrumento financiero. En cualquier supuesto, antes de decidir sobre cualquier inversión, el receptor debe comprender adecuadamente las características y los riesgos que puede conllevar la contratación del/de los servicios y/o /producto/s contenido/s en la presentación y tomar en consideración sus circunstancias personales, económicas y fiscales.

CoreCapital Finanzas A.V., S.A.U. no presta servicios de asesoramiento legal o fiscal en el marco de una relación de servicios profesionales específica. CoreCapital Finanzas A.V., S.A.U. recomienda firmemente al destinatario del presente documento que solicite asesoramiento profesional externo sobre las implicaciones legales/fiscales derivadas de su situación.

CoreCapital Finanzas A.V., S.A.U., con domicilio en Paseo de la Castellana, 52 – 28046 Madrid, es una entidad supervisada por la Comisión Nacional del Mercado de Valores e inscrita en sus registros oficiales con el número 274.

© CoreCapital Finanzas A.V., S.A.U. Reservados todos los derechos. Queda totalmente prohibida la reproducción y uso no autorizado de este documento.



CoreCapital A.V.
Asset Management & Private Banking

www.corecapital.es